


MANYETİK KİLİTLER

Gömme Kilitler

CAM KAPI AKSESUARLARI



KAPATICILI MENTEŞE

MENTEŞELER

KAYAR KAPI SİSTEMLERİ

CAM KAPI KİLİTLERİ

GÖMME KULPLAR

XT PROJECT

POLARIS 2XT

EASY-FIX XT

ECLIPSE

VITRA

ECLIPSE 3.4 HD

Wave

TOUCH

VITRA

EASY-FIX XT

XT PROJECT

KAPI DONANIMLARI

SİLİNDİR BARELLER

KAPI KOLLARI

KAPI ALTI GİYOTİNLER

GEÇİŞ KONTROL SİSTEMLERİ

KAPI KİLİTLERİ

EASY-FIX XT

YANGIN DAYANIMLI KAPI DONANIMLARI



**KONUT
ve VİLLA**



**REZİDANS
ve OFİS**



OTEL



**HASTANE
ve KAMU**



FITOUT MİMARİ DONANIMLAR

Temsilciliğini yapmakta olduğumuz, konusunda lider Avrupa merkezli kapı donanımları üreticisi firmaların çözümlerini, Türkiye ve Bölgemizdeki ülkelerdeki kapı / pencere ve mobilya üreticisi, tasarımcı / mimar ve inşaat firmaları ile buluşturarak, kapı ve pencere sektöründe teknik danışmanlık, satış ve satış sonrası hizmetler vermekteyiz.

FITOUT Mimari Donanımlar Ltd. Şti., distribütörlüğünü yaptığı markaların güvenilirlik, tecrübe ve yenilik gibi değerleri ile ön plana çıkmakta ve kapı üretiminde kullanılan bağlantı elemanlarından, en kaliteli mimari donanımlara, projeleriniz için teknik şartname oluşturma ve danışmanlık ile birlikte, bütün beklentilerinize tek elden cevap vermektedir.

İÇİNDEKİLER

KİLİTLER.....	01-14
MENTEŞELER.....	15-26
KAPI KOLLARI.....	27-40
KAYAR KAPI SİSTEMLERİ.....	41-44
KAPI KAPATICI VE GEÇİŞ SİSTEMLERİ	45-48
KAPI FİTİLLERİ VE GİYOTİNLER.....	49-52



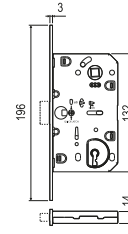
EN ZOR İKLİM KOŞULLARI İÇİN EN UYGUN KİLİTLER

Yeni Polaris 2XT ve Revolution XT kilitleri, en zorlu çevresel koşullarda (nem, toz, kimyasal maddeler) bile kilidin mükemmel çalışmasını sağlayabilen yenilikçi malzemelerle tasarlanmıştır.

POLARIS 2XT



- 90 mm ()
- 96 mm ()
- 85 mm ()
- 18 mm
- 35/50/60 mm
- 8 mm
-

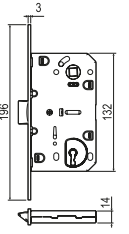


Polaris 2XT, özellikle modern bir tasarıma ve temel çizgilere sahip iç kapılar için uygun, en yüksek derecede onaylanmış manyetik hareket kilidir.

MEDIANA EVOLUTION



- 90 mm ()
- 96 mm ()
- 85 mm ()
- 16/18 mm
- 35/50/60 mm
- 8 mm
-



Sessiz, çok yönlü, temel bir tasarıma sahip olan Mediana Evolution, pazar eğilimlerine ve kullanıcı ihtiyaçlarına yanıt verir.



Polaris 2XT



EN YÜKSEK SERTİFİKASYON

Polaris 2XT ve Mediana Evolution, EN 12209 standardına göre onaylanmıştır.



FM. Mat Beyaz
93. Mat Siyah

PATENTED . PATENTED . PATENTED .



1

1. MINIMAL PLUS XT

Forvet zaten takılı olsa bile minimal tasarım ve geniş ayarlamalar.

2. MINIMAL XT

Minimalist ve doğrusal tasarım

PATENTED . PATENTED . PATENTED .



2

PATENTED . PATENTED . PATENTED .



3

3. ALUTOP XT

Alüminyum çerçeveli kapılar için.

4. EASY-FIX XT

Geleneksel tasarım, yenilikçi çözümler: üst üste binen metal ön ve tepsi klips kancası.



4

PATENTED . PATENTED . PATENTED .



5

5. EASY-FIX LT

Geleneksel tasarım, yenilikçi çözümler: üst üste binen metal ön ve klipsli tepsi.

6. EASY-MATIC XT

Metal cephenin geleneksel tasarımına bağlı olanlar için.



6

NEW



NEW!

YENİ KİLİT KARŞILIĞI

Kilit karşılığı takıldığında 4 mm Alyen anahtarı ile 1,5 mm'lik anında ayarlama.



AHŞAP KASA İÇİN

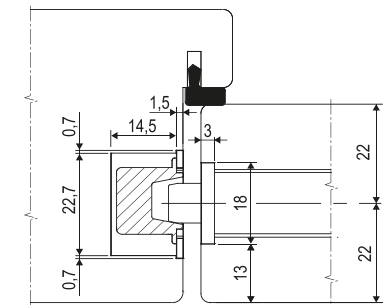


ALUMİNYUM KASALAR İÇİN



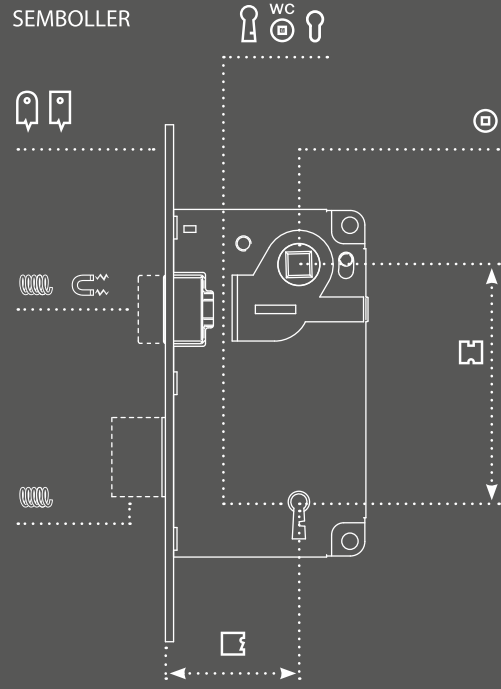
GENİŞ YÖN AYARI

Gömme Kapı Uygulaması



GÖMME KİLİTLER

SEMBOLLER



Yangın dayanımı ve duman sızdırma testi.



EN 12209 standartlarında CE belgeli:
Kilitlere özel test yöntemleri ve şartlar.



Patentli ürün.




Akredite kurumu












Akredite kurumu



CENTRO FOCUS



-  WC
-  90 mm  WC
-  85 mm 
-  18 mm
-  50 mm
-  8 mm
-  çelik









EASY-FIX XT

Montaj kolaylığı sağlayan ayarlanabilir manyetik kilit karşılığı.

SICUREZZA




- 
-  85 mm
-  18/22 mm
-  16/22 mm
-  20/25/30/35/40/45/50/60/70 mm
-  8 mm






Çelik, pirinç, paslanmaz çelik

Yaylı dil olmadan, sadece sürgü dil versiyonunda mevcuttur.




SICUREZZA SL



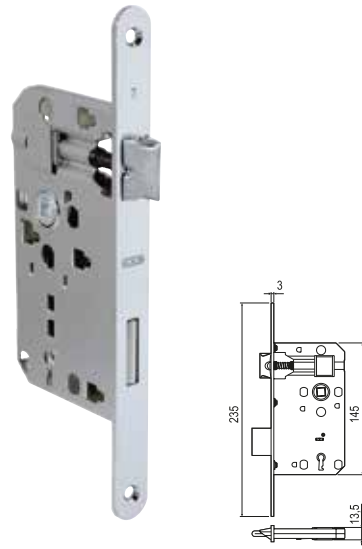
- 
-  85 mm
-  22 mm
-  45/50/60/70 mm
-  8 mm
- Çelik











SICUREZZA SR



EURO 72



-  22 mm
-  40/45/50/60 mm
-  Silindir dilli
- Çelik, paslanmaz çelik.

-  72 mm (🔑, 🔑)
-  78 mm (🔑)
-  18/20/24 mm
-  55 mm
-  8 mm
- Çelik



VITRA

CAM KAPI KİLİTLERİ



Cam kapılar, banyolar ve ilgili kaplamalı silindir delikleri için çok yönlü bantlı manyetik kilit. Sadece 10 mm kalınlık, kilidi doğrudan camın içine takmanıza ve üst üste binmemenize izin verir. Tasarım detaylarını tamamlamak için, çevreye ve göze hoş bir dokunuş vermek için kilitte hiçbir vida deliği görülmez.



VİTRA SET

SADECE KOLLU MODEL

Tasarım, tamamen cam kapıyı geliştirebilen modern çizgiler ve temel boyutlarla karakterizedir.



MANDAL TİPİ

Tasarım, modern ve temel çizgilerle karakterizedir. Mandallı Vitra, minimal cam kapı için ideal bir tamamlayıcıdır.






SİLİNDİRLİ MODEL

Simetrik tasarıma sahip yeni Vitra 9000 oval silindir, kabuk tersine çevrilebilirliği sağlamak için tasarlanmıştır. Topuzlu modeli de mevcuttur.



KİLİT

			
	18 mm		8 mm
	10,5 mm		
	82/85 mm		Çelik

		
110 mm	50 mm	10 mm

Aynasız versiyonu da mevcuttur.

CAM KAPILAR İÇİN İKİNCİ KANAT VURUŞU

Kilit karşılığının tasarımı ve bitişi, kilit kabuğunu hatırlatır. Tepsiyi döndürerek vuruşu ayarlamak mümkündür.

CAM KAPILAR İÇİN
ÖZEL TASARIM SİLİNDİR BAREL



Vitra konseptine uygun,
modern tasarım menteşe



TARZINIZA GÖRE OLAN VITRA'YI SEÇMEKTE ÖZGÜRSÜNÜZ

MODELLER	AYNASIZ	10,5 mm AYNALI	18 mm AYNALI
<p>Ø6 mm WC TİPİ</p>			
<p>Ø8 mm MİL</p>			
<p>SİLİNDİR BAREL TİPİ</p>			
<p>Ø8 mm MİL</p>			



TASARIM
Kapakları yönsüz ve ter yüz
edilerek kullanılabilir.



BOYUTLAR
Kilidin ölçülerini içerecek şekilde
küçültülmüş boyutlar.



STANDART ANAHTAR
Scudo 9000 silindir barel modelinin
standart anahtarlarını kullanır.



UYUMLULUK
Avrupa profili silindir sistemine göre
üretilmiş olan SCUDO 9000 silindir
barel sistemleriyle kullanılır.



Cam kapılar için yeni menteşe
tasarımı, hem kilit tasarımına
hem de menteşelere mükemmel
uyum sağlayan Vitra kilide değer
katmak için tasarlanmıştır.



İki menteşe ile 100 Kg 'a
kadar taşıma kapasitesi.

Vitra'nın "yalnızca kilit" versiyonu da mevcuttur.
AGB teknolojisini seçin ve Vitra'yı tarzınıza göre kulp, kapak ve kam ile özelleştirin.


TOUCH

TEMASSIZ MANYETİK TUTMA SİSTEMİ

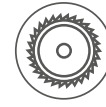


Manyetik killit Polaris 2XT ile uyumlu boyutlara sahip geçici kapı tutma cihazı.

Ayarlanabilir manyetik kapı tutucu.



AYARLANABİLİR

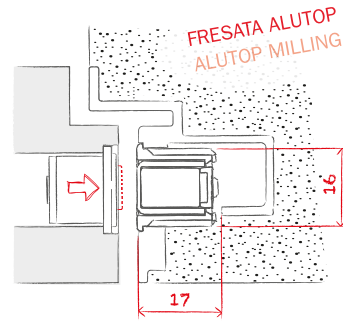


AYNI FREZE ÖLÇÜLERİ



MİNİMAL TASARIM

AYARLANABİLİR SİSTEM,
HER ZAMAN TUTUN!

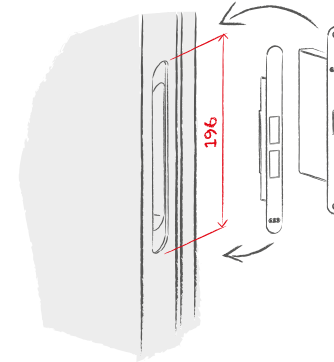


1

Kapıya yerleştirilen ayar sistemi sayesinde Touch, değişken hava koşullarında bile sızdırmazlığı garanti eder.

PATENTED . PATENTED . PATENTED .

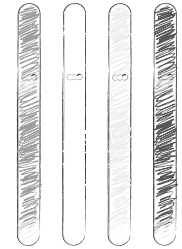
TEK FREZE İŞLEMİ,
SONSUZ ÇÖZÜMLER!



2

Kapı ve çerçeve parçalarının işlenmesi Polaris 2XT ile uyumludur. Sapın frezelenmesi Wave ile uyumludur.

GÖRÜNÜR VİDA YOK,
GENİŞ YÜZEY ARALIĞI



3

Çok çeşitli yüzeylerde mevcut olan kapaklar sayesinde görünür vida yok.

TOUCH

Kol seçiminde özgürlük 196 mm

Yeni bir kapatma konsepti
Kapı, manyetik kuvvet sayesinde temassız olarak kapalı pozisyonunda kalır.
Standart mandala gerek yok.



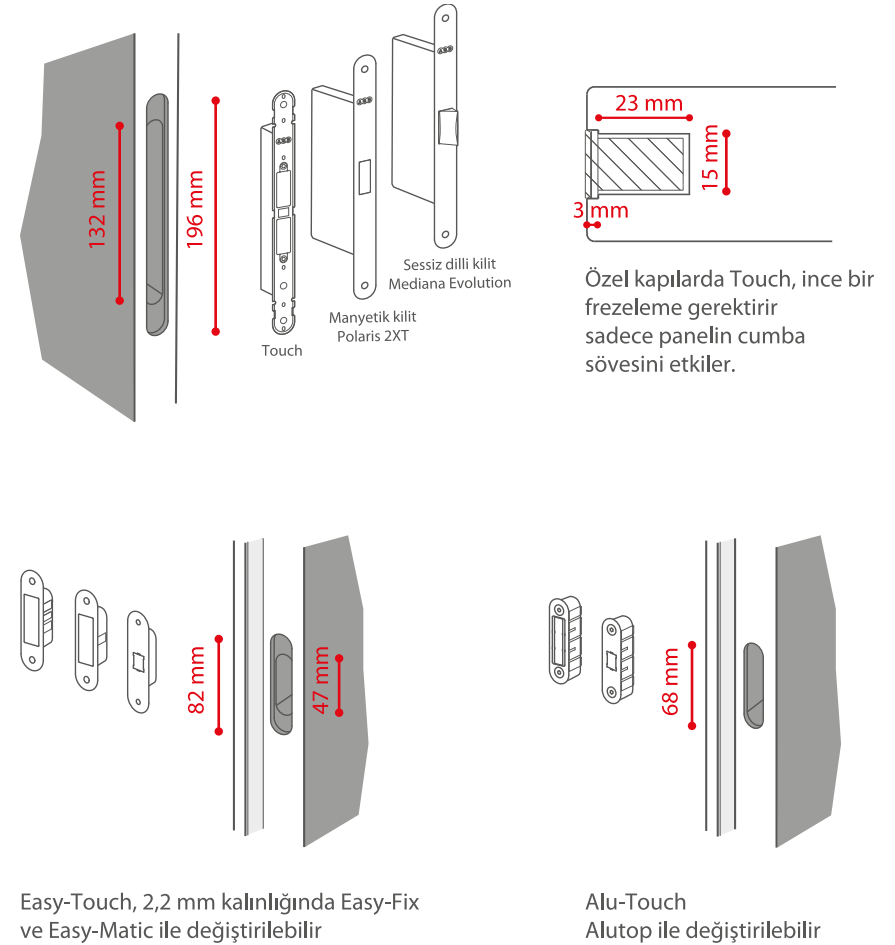
Tasarımcının yaratıcılığını ortaya çıkarın!

TOUCH ile, kol veya tutamak kilit açma işlevinden kurtulur: sadece kapıyı itip çekmeye yardımcı olur. Tasarımcının yaratıcılığı, yeni kulüp şekilleri yaratmakta ve kulpu kapı tasarımına entegre etmekte özgürdür.



Tek frezeleme, sınırsız çözümler!

Standart freze ölçüleri ile, çerçeve önceden takılmış veya kanat değiştirilmiş olsa bile Touch ve geleneksel bir kol arasında seçim yapılmasına izin verir.



KAYAR KAPILAR İÇİN KİLİTLER

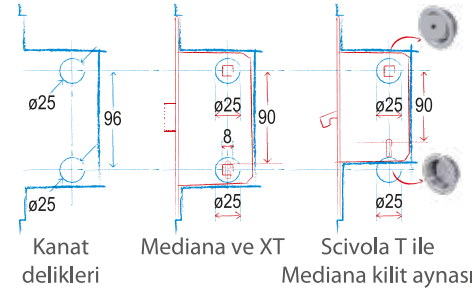


Kurulumu kolaydır , kanca ve kilit karşılığı arasındaki geniş toleranslar , her durumda mükemmel kapanma sağlar.

VENTIS



Küçük bir dokunuş ile kolun üzerindeki çentik dışarı çıkar.



Kapının yaratıcılığını özgür bırakan kulp.
* Ahşabı daha iyi kavramak için tırtıklı yüzey (plastik taban plakaları olmadan). (1)
* Minimal ve ergonomik tutuş. (2)
*Genişleyen mil 39 ve 44 mm kalınlığındaki kapılara uygundur. (3)
Ø 25 mm.
Metal

SCIVOLA TT



Poseidon kilit sistemi ile karşılıklı iki kancalı kilit. Yerden tasarruf ve yüksek kanca toleransı.

	70 mm
	16 mm
	50 mm
	8 mm
Çelik	

SCIVOLA T



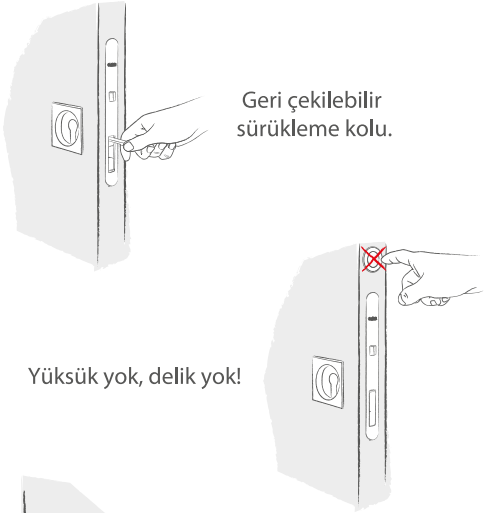
Dönerek kiltleyen kancası ile küçültülmüş kanca.

	70 mm
	16/18 mm
	50 mm
	8 mm
Çelik	

SCIVOLA TRE CLASS



Yeni Scivola Tre Sınıfı, yüksüğü ortadan kaldırmanıza izin veren geri çekilebilir bir çekme kolu içerir.



Geri çekilebilir sürükleme kolu.

Yüksük yok, delik yok!



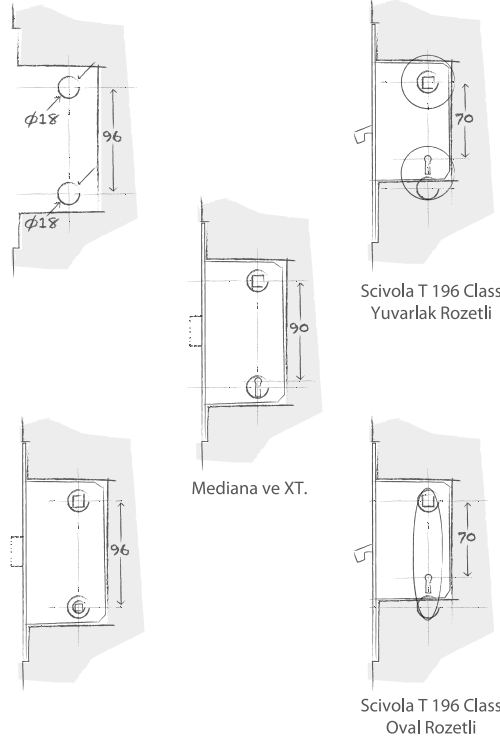
Üç kilit, bir delik!

SCIVOLA T 196 CLASS



196 mm ÖN PANEL İLE MEVCUT VERSİYON

Scivola T 196 Class'ın perforasyonu, Mediana ve XT hatlarının bayrak kapıları için kilitlerle tam değiştirilebilirlik sağlar.



GÖMME KULPLAR Ø48



* Ahşapı daha iyi kavramak için tırtıklı yüzey (plastik taban plakaları olmadan).

* Kolay ve fonksiyonel tutma yeri.

* Patentli genişleyen milin montajı için vida.

* 30 mm'den 53 mm kalınlığa kadar kapılar için uygun genişleyen mil.

Çelik - Pirinç

OTEL KAPILARI İÇİN KİLİTLER

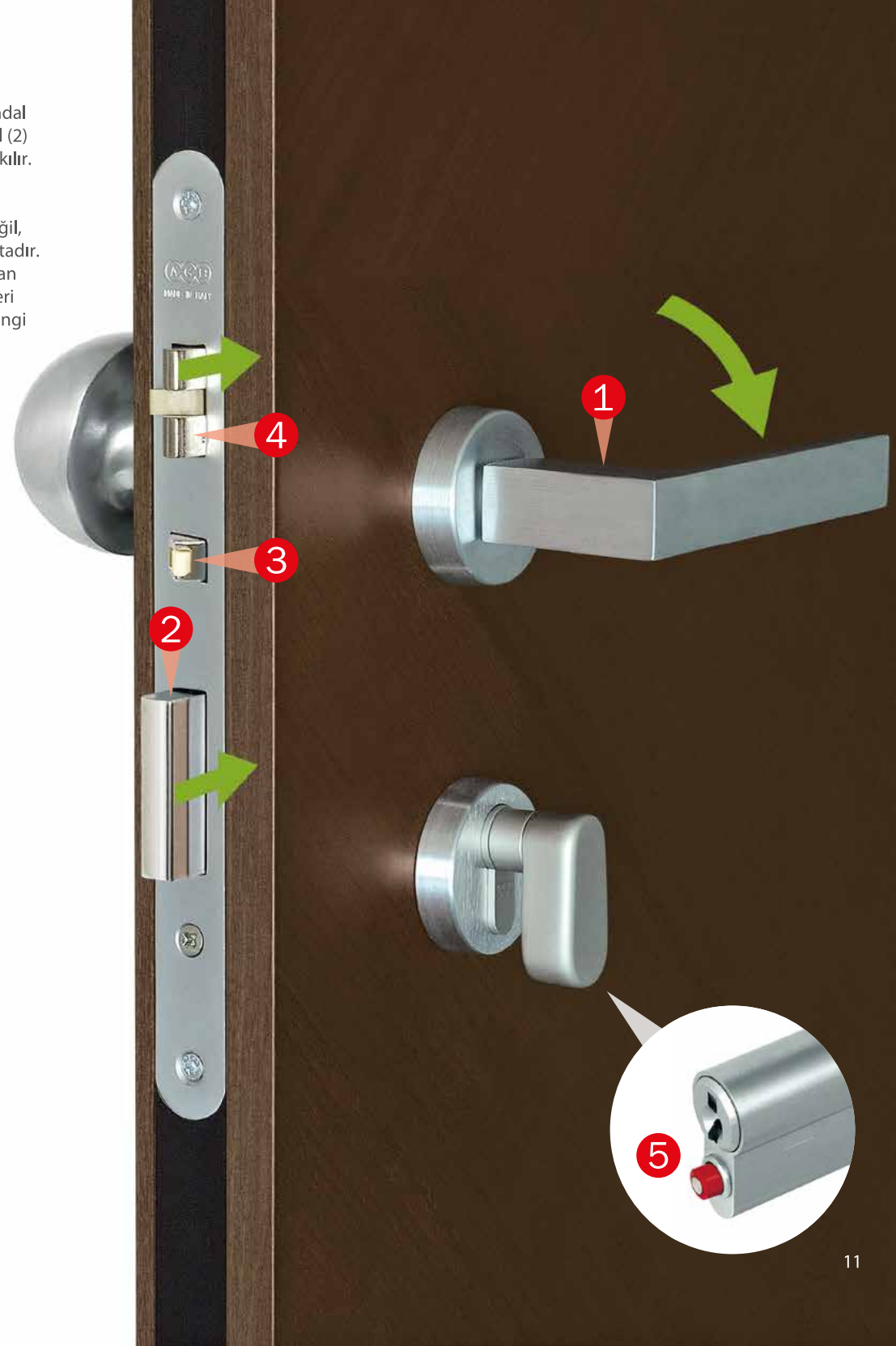
OPERA SİLİNDİR BARELLER




Doluluk göstergeli düz anahtar silindiri. Kapı sürgü ile kapatıldığında, odanın içindeki varlığı vurgulamak için doluluk göstergesi çıkar.

ANAHTARLAR	Döndürme	Oda	
		Boş	Meşgul
Müdür	Completa		
Hizmetli	Limitli		
Müşteri	Limitli		

Odanın içinden sürgü (1) ve yaylı mandal dil (4), kapının hemen açılması için kol (2) basitçe indirilerek anında serbest bırakılır. OPERA SL kilidi, her türlü kolu (1) kullanmanıza olanak tanır. Doluluk göstergesi (5) plaka ayna üzerinde değil, doğrudan silindir üzerinde bulunmaktadır. İtme önleyici mandal (3), konuk odadan ayrıldıktan sonra yaylı mandalın (4) geri çekilmesini engeller ve böylece herhangi bir zorla girme girişimini engeller.



OPERA HOTEL SL




Kapıyı kapatırken sessizliği artırmak için kol mandallı patentli panik önleyici kilit. OPERA SL kilitleri, AGB OPERA SL silindirleri ile birleştirilmelidir.

	85 mm
	18/22 mm
	50/60/70 mm
	8 mm
Çelik	

Hırsızlığa karşı koruma elemanı olmadan da mevcuttur.

OPERA DQ SL



Bölünmüş milli OPERA DQ kilidi. Panik çıkış fonksiyonu iç tarafta aktiftir, dış tarafta ise sadece yaylı mandallı çalışır.

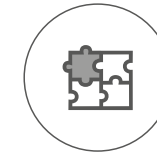
	85 mm
	22 mm
	50/60/70 mm
	8 mm
Çelik	

YENİ ELEKTRİK MANYETİK KARŞILIK



- Çerçeve karşılığının konumu üzerinde hiçbir kısıtlama yoktur;
- Yönsüz kilit karşılığı
- Tekrarlayıcı ve açık tutma cihazı olan ve olmayan konfigürasyonlar için mevcuttur.

HERHANGİ BİR KART OKUYUCU SİSTEM İLE UYUMLU



- Sabit çekme kolun estetiği ve herhangi bir duvar okuyucu ile uyumlu bir sistemin rahatlığı.

OTELLER İÇİN ERİŞİM KONTROL SİSTEMİ

O P E R A **BIT**



KİLİTTE ENTEGRE ERİŞİM KONTROLÜ



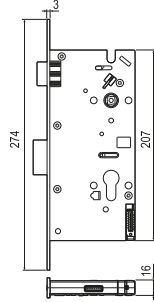
TEMAZSIZ KART İLE AÇILMA



KABLOLAMA GEREKTİRMEZ



YENİLENEN KAPILAR İÇİN MÜKEMMEL



85 mm



18/22 mm



70 mm



8 mm



Çelik



SİSTEM

NE TÜR BİR KULLANICISIN?



Opera Bit SPRINT versiyonu

SPRINT sürümünün sunduğu erişim yönetiminin basitliğini kullanarak Opera Bit kilidinin tasarımını ve güvenliğini seçin.

Bunu biliyor muydun...

Opera Bit sizinle birlikte büyüyor. SPRINT sürümüyle başlayın; İstedığınız zaman, kilitleri değiştirmeden veya değiştirmeden özel yazılımı yükleyerek TAM sürüme geçebilirsiniz.



Opera Bit FULL versiyonu

Odalarda ve ortak alanlarda tam bir erişim yönetimi sunan bir yazılımla birlikte Opera Bit tarafından garanti edilen tasarım ve güvenlik.

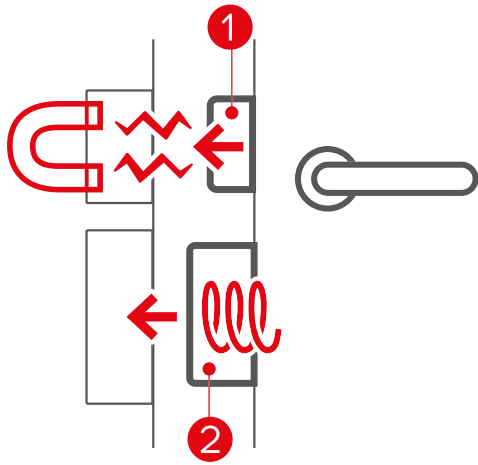
Bunu biliyor muydun...

Oda için bir yönetim yazılımı veya otomasyon sistemi kullanıyorsunuz. Opera Bit, FULL sürüm, piyasadaki tüm yazılımlarla arayüzlenebilir.



TWIN LOCK

TWIN LOCK sistemi, odanızın güvenliğini korur. Manyetik dil ① kanat kasaya yaslandığında dışarı çıkar ve otomatik mandal dili ② devreye girerek maksimum güvenlik sağlar.



ENTEĞRE OKUYUCU

Opera Bit tasarım ve tasarım yenilikleri ve minimale ve mobil uygulamalar için inanılmaz.



TESSERA TEMASSIZ

RFID (Radyo Frekans Tanımlama) teknolojisi sayesinde, kartın yönü yoktur ve takılmasına gerek yoktur: sadece okuyucuya yaklaştırın. Kart klonlanamaz, manyetikliğini kaybetmez, çiziklerden zarar görmez.



KABLOLAMA YOK

Kapının iç hazne tarafına entegre edilmiş pil tutucusu sayesinde kablolamaya gerek yoktur.

RAHATSIZ ETMEYİN

Misafir, "Rahatsız etmeyin" işlevini kullanabilir: servis personelinin erişimi engellenecektir.



Menteşeler


DIŞARIDAN GÖRÜNMEYEN KAPI
TASARIMINI GELİŞTİRİYORLAR.



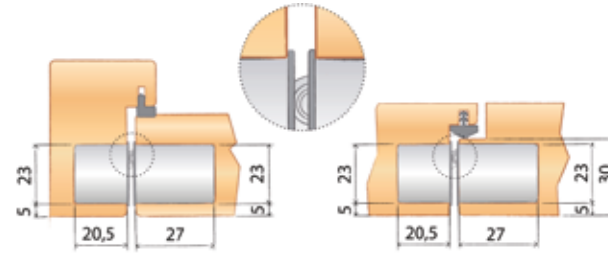
İÇ KAPI İÇİN GİZLİ MENTEŞELER

AGB, Eclipse projesini sunar: iç kapı için tasarım, teknolojik işlevsellik, yönetim ve kurulum kolaylığını bir araya getiren gizli menteşe serisi

ECLIPSE 3.0



115 mm
14 mm
zamak



👉 Tırnaklı düz kapaklar


👍 Kanat parçası ve çerçeve kısmı üretimde ayrı ayrı kurulabilir ve sahada birleştirilebilir.

→|← Küçük boyutu sayesinde görünmez.

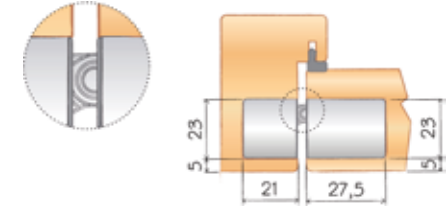
🔧 Ayar ölçüleri:
- Conta baskısı: ±1 mm ; ①
- Dikey: ± 2 mm ; ②
- Yatay: ± 1,5 mm ; ③

kg 2 menteşe ile 40 kg kapasite
3 menteşe ile 60 kg kapasite

ECLIPSE 3.2



115 mm
14 mm
zamak



👉 Kapakları metal veya plastik malzemeden geçirin ve kıymık örtü ile.

👍 Kanat parçası ve çerçeve kısmı üretimde ayrı ayrı kurulabilir ve sahada birleştirilebilir.

→|← Küçük boyutu sayesinde görünmez.

🔧 Ayar ölçüleri:
- Conta baskısı: ±1 mm ; ①
- Dikey: ± 2 mm ; ②
- Yatay: ± 1,5 mm ; ③

kg 2 menteşe ile 40 kg kapasite
3 menteşe ile 60 kg kapasite

ECLIPSE 3.2 HD



ağır kapılar için




EN 1634



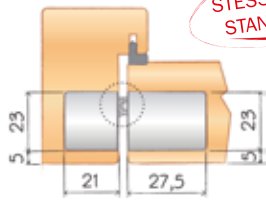
ağaç kapılar için



alüminyum kapılar için



115 mm
14 mm
zamak - çelik



İki menteşe ile 60 kg'a kadar kapasite için çelik kollar.

Küçük boyutu sayesinde görünmez.

Metal veya plastik malzemeden ve yüzey ile aynı hizaya getiren kapaklar.

Ayar ölçüleri:
- Conta baskısı: ± 1 mm ; ①
- Dikey: ± 2 mm ; ②
- Yatay: $\pm 1,5$ mm ; ③



2 menteşe ile 60 kg kapasite
3 menteşe ile 80 kg kapasite

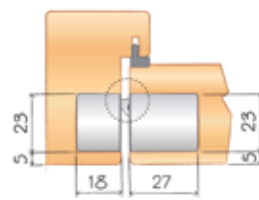

ECLIPSE 3.3



ağaç kapılar için



alüminyum kapılar için



Metal gömme kapaklar.

Kanat parçası ve çerçeve kısmı üretimde ayrı ayrı kurulabilir ve sahada birleştirilebilir.

Küçük boyutu sayesinde görünmez.

Ayar ölçüleri:
- Conta baskısı: ± 1 mm ; ①
- Dikey: ± 2 mm ; ②
- Yatay: $\pm 1,5$ mm ; ③



2 menteşe ile 40 kg kapasite
3 menteşe ile 60 kg kapasite

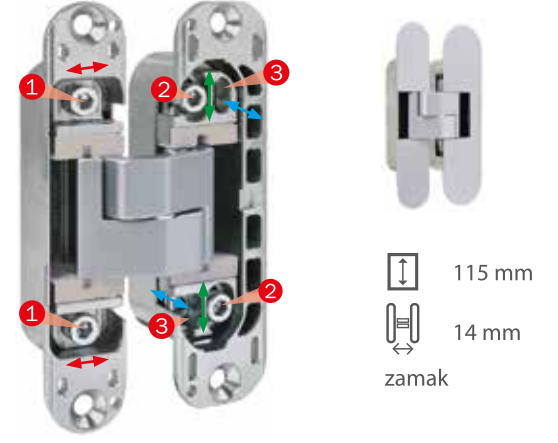
ECLIPSE 3.1



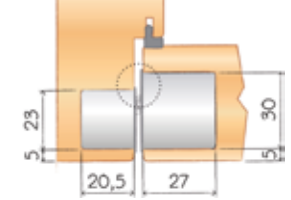
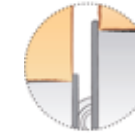
ağaç kapılar için



alüminyum kapılar için



115 mm
14 mm
zamak



Plastik malzemeden kapaklar.

Kapı dikey ekseninde döndürülse bile kol yüksekliği değişmez.

Kanat kalınlığı 38-40 mm.

Ayar ölçüleri:
- Conta baskısı: ± 1 mm ; ①
- Dikey: ± 2 mm ; ②
- Yatay: $\pm 1,5$ mm ; ③



2 menteşe ile 40 kg kapasite
3 menteşe ile 60 kg kapasite

ECLIPSE 3.4



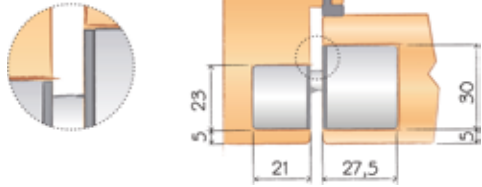
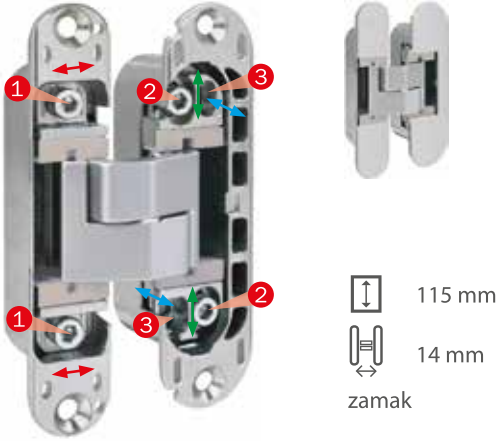
ağır kapılar için



alüminyum kapılar için



N 1634



Kapakları plastik malzemeden kapaklar.

Kapı dikey ekseninde döndürülse bile kol yüksekliği değişmez.

Kanat kalınlığı 38-40 mm.

Ayar ölçüleri:
- Conta baskısı: ± 1 mm ; ①
- Dikey: ± 2 mm ; ②
- Yatay : $\pm 1,5$ mm ; ③

kg
2 menteşe ile 40 kg kapasite
3 menteşe ile 60 kg kapasite

ECLIPSE 3.4 HD



ağır kapılar için



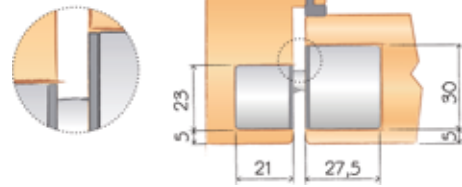
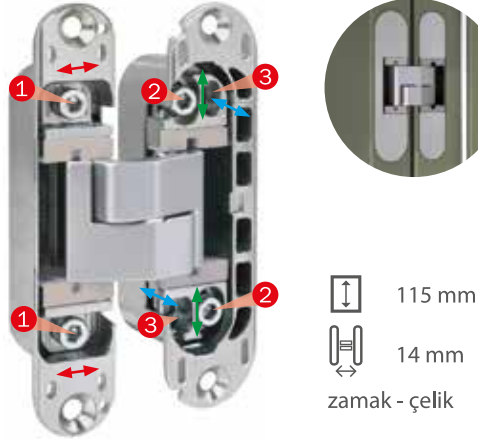
EN 1634



ağır kapılar için



alüminyum kapılar için



STESSA FRESATA
STANDARD 3.4

İki menteşe ile 60 kg'a kadar kapasite için çelik kollar.

Kapı dikey ekseninde döndürülse bile kol yüksekliği değişmez.

Gömme Kapaklar

Ayar ölçüleri:
- Conta baskısı: ± 1 mm ; ①
- Dikey: ± 2 mm ; ②
- Yatay : $\pm 1,5$ mm ; ③

kg
2 menteşe ile 60 kg kapasite
3 menteşe ile 80 kg kapasite

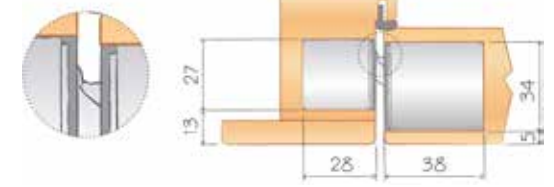
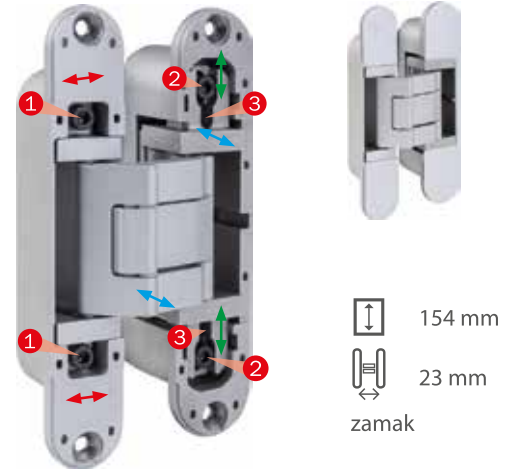
ECLIPSE 4.1



ağır kapılar için



alüminyum kapılar için



Plastik malzemeden kapaklar.

Kapı dikey ekseninde döndürülse bile kol yüksekliği değişmez.

Kanat kalınlığı 44 mm.

Ayar ölçüleri:
- Conta baskısı: ± 1 mm ; ①
- Dikey: ± 2 mm ; ②
- Yatay : $\pm 1,5$ mm ; ③

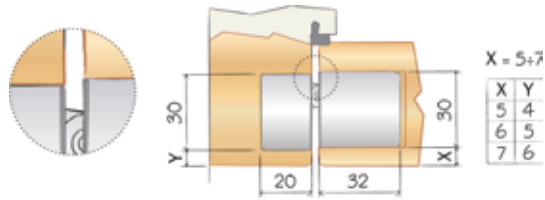
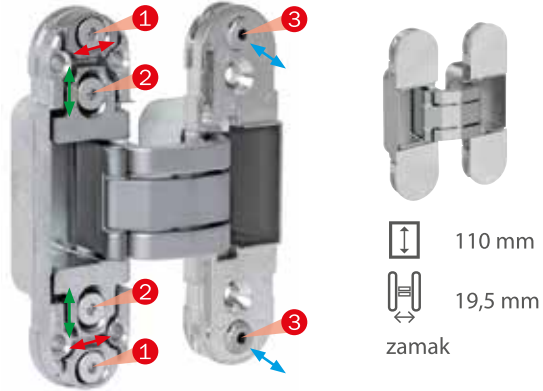
Kapakları plastik malzemeden geçirin.

kg
2 menteşe ile 70 kg kapasite

ECLIPSE 2.0



ahşap kapılar için



X	Y
5	4
6	5
7	6

Plastik malzemeden gömme kapaklar.

Kanat parçası ve çerçeve kısmı üretimde ayrı ayrı kurulabilir ve sahada birleştirilebilir.

Ayar ölçüleri:
- Conta baskısı: ± 1 mm ; ①
- Dikey: ± 2 mm ; ②
- Yatay: $\pm 1,5$ mm ; ③

kg
2 menteşe ile 40 kg kapasite
3 menteşe ile 60 kg kapasite

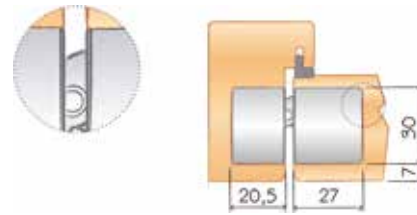
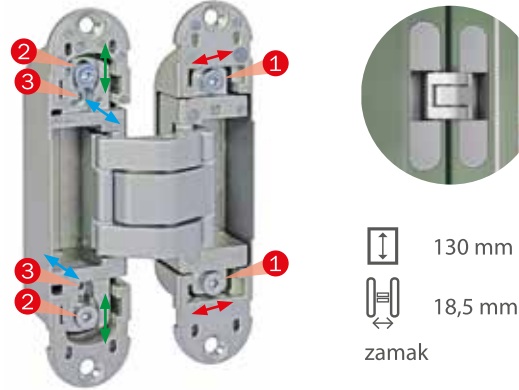
ECLIPSE 2.1



ahşap kapılar için



alüminyum kapılar için



Metal gömme kapaklar.

Kanat parçası ve çerçeve kısmı üretimde ayrı ayrı kurulabilir ve sahada birleştirilebilir.

Ayar ölçüleri:
- Conta baskısı: ± 1 mm ; ①
- Dikey: ± 2 mm ; ②
- Yatay: $\pm 1,5$ mm ; ③

kg
2 menteşe ile 60 kg kapasite

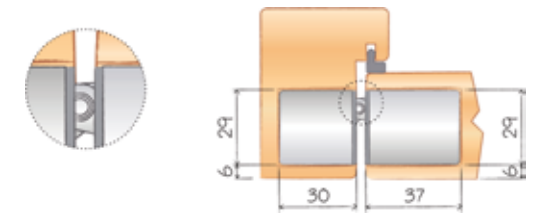

ECLIPSE POWER



ahşap kapılar için



alüminyum kapılar için



Çelik taşıyıcı gövdesi sayesinde 2 adet menteşe ile 80 kg taşıma kapasitesi.

Küçük boyutu sayesinde görünmez.

Çelik kapaklar

Ayar ölçüleri:
- Conta baskısı: ± 1 mm ; ①
- Dikey: ± 2 mm ; ②
- Yatay : $\pm 1,5$ mm ; ③

Kapı kapatıcılar ve kapı stoperleri ile kullanım için idealdir.

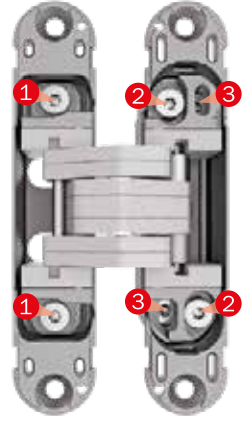
kg
2 menteşe ile 80 kg kapasite

ECLIPSE 3.2 HD SELF

KAPATICILI MENTEŞE



Eclipse HD Self'in ayarları, pozisyonu birçok noktada bloke eden bir arka kanca sistemi sayesinde son derece stabildir.



Kendiliğinden kapanan sistem.

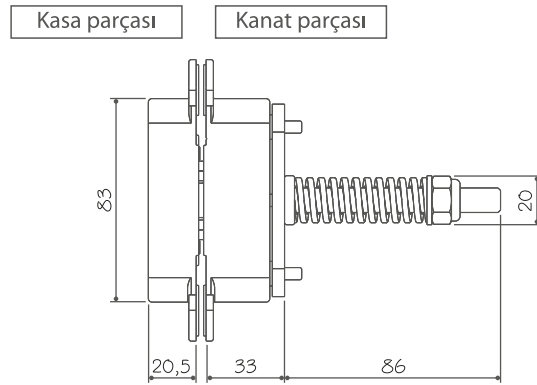
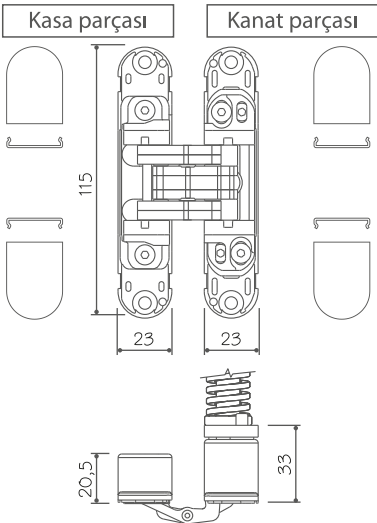
İç kapılar için

Yayı frezelemeyi ekleyen Eclipse 3.2 menteşelerinin frezeleri

Gömme kapaklar

Geniş ayar özelliği

Ayar ölçüleri:
- Conta baskısı: ± 1 mm ; 1
- Dikey: ± 2 mm ; 2
- Yatay: $\pm 1,5$ mm ; 3



Gömme ahşap kapılar ve alüminyum kapılar için kendiliğinden kapanan menteşe.


Kullanıldığı menteşe setine göre: Eclipse 3.2 yada Eclipse 3.2 HD kapasitesinde.

ECLIPSE SELF

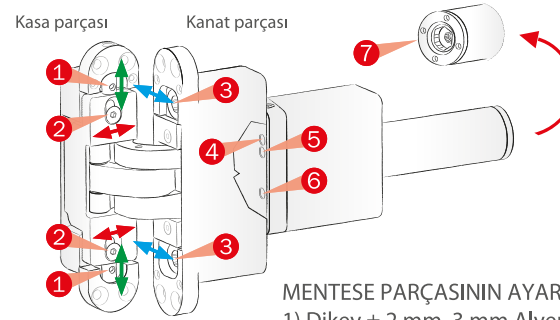
OTELLER İÇİN KENDİNDEN KAPATICILI MENTEŞE



KONTROLLÜ KAPANAN OTEL KAPILARI İÇİN KENDİNDEN KAPANAN MENTEŞE
Kapıyı kapanma dönüsünde kontrol eden patentli bir mekanizma ile donatılmış, entegre ayarlanabilir kapı kapaticılı menteşe.



MEKANİZMALI MENTEŞE



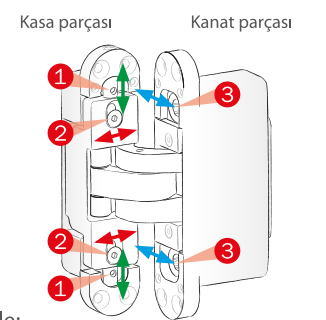
MENTEŞE PARÇASININ AYARLARI:

- 1) Dikey ± 2 mm, 3 mm Alyen anahtarı ile;
- 2) Basınç ± 1 mm, 3 mm Alyen anahtarı ile;
- 3) Yatay $-1,5 / +2,5$ mm, 8mm Alyen anahtarı ile.

KAPI KAPAMA MEKANİZMASININ AYARLARI:

- 4) Son vurusun hızı (son 12° kapanışta), 2,5 mm Alyen anahtarı ile;
- 5) 2,5 mm Alyen anahtarı ile maksimum açılma açısı;
- 6) 2,5 mm Alyen anahtarı ile kapanma hızı;
- 7) A tusu ile dönüş sırasında kapatma kuvveti 12 mm Alyen anahtarı.

MEKANİZMASIZ MENTEŞE



Kapı Tipi	Kapasite	Menteşe Yön Ayarları	Kapanma Gücü Ayarları	Maksimum Kanat Açılışı
Düz Kapı	100 Kg.	3	4	125°

RENK SEÇENEKLERİ



03. Parlak pirinç



22. Vernikli bronz



06. Nikel



34. Mat Krom



91. Beyaz



93. Mat siyah



13. Satin nikel



72. Antik Mat
Pirinç Kaplama

Geçme Karışık ;
3 mm'ye kadar olası kanat
deformasyonlarını telâh etmeye
izin verir.

YALNIZCA ECLIPSE 3.2 İÇİN MEVCUT

İÇ KAPI AKSESUARLARI



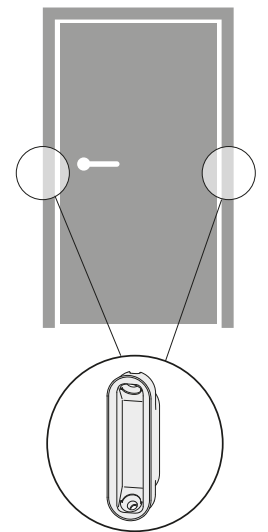
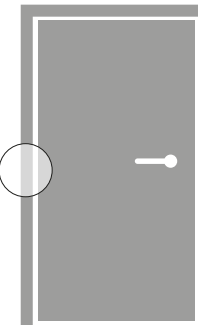
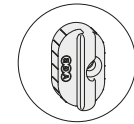
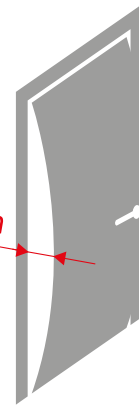
Kanat parçası



Kasa parçası

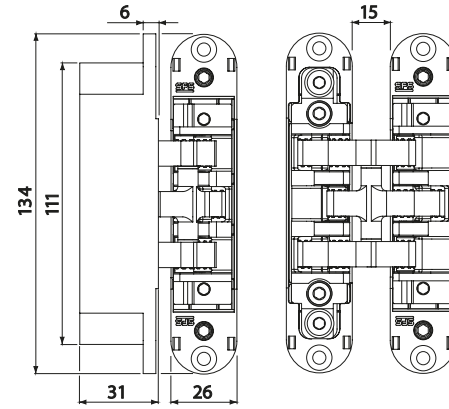
Kilit tarafındaki çerçeve
kesiti ve mentese tarafı aynıdır.

3 mm





W-TEC 3D+60

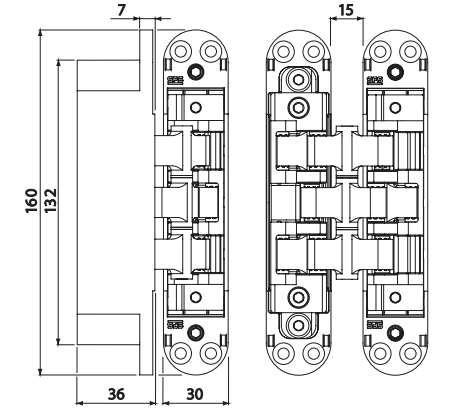


Geniş ayar özelliği



2 menteşe ile 50 kg kapasite
3 menteşe ile 60 kg kapasite

W-TEC 3D+100

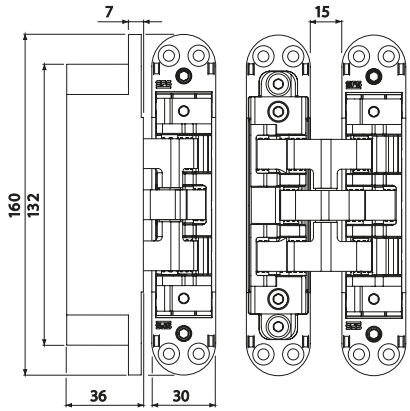


Geniş ayar özelliği



2 menteşe ile 80 kg kapasite
3 menteşe ile 100 kg kapasite 21

W-TEC 3D+160

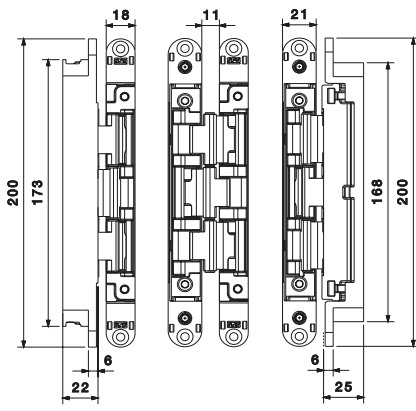


Geniş ayar özelliği



2 menteşe ile 140 kg kapasite
3 menteşe ile 160 kg kapasite

W-TEC 3D SLIM

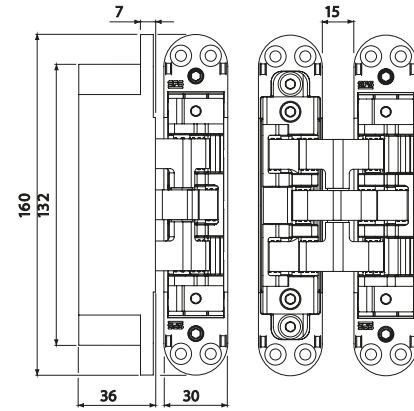


Geniş ayar özelliği



2 menteşe ile 60 kg kapasite
3 menteşe ile 70 kg kapasite

W-TEC 3D FIRE


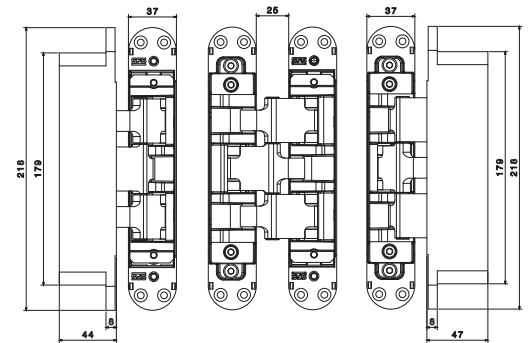


Geniş ayar özelliği



2 menteşe ile 140 kg kapasite
3 menteşe ile 160 kg kapasite

W-TEC 3D LARGE



Geniş ayar özelliği



2 menteşe ile 200 kg kapasite
3 menteşe ile 230 kg kapasite

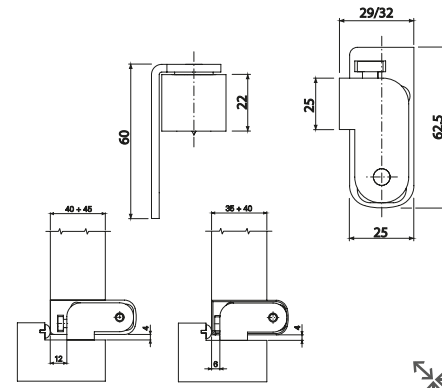
SFS

Pivot Menteşeler

CAB R 3D



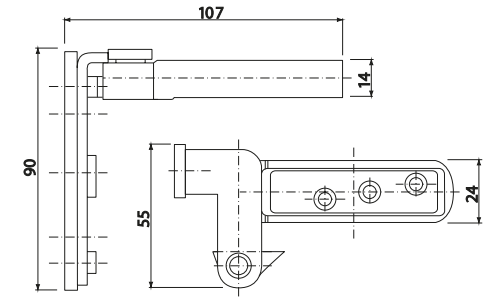
CAB R



Geniş ayar
özellliği



1 kapılık set ile 80 kg kapasite



Geniş ayar
özellliği



1 kapılık set ile 70 kg kapasite

CAB



CAB 022



CIR 03



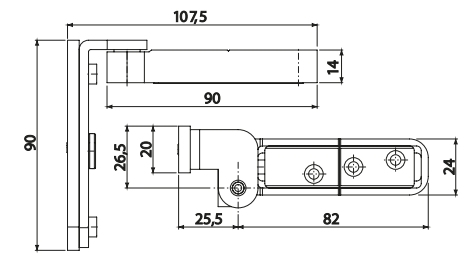
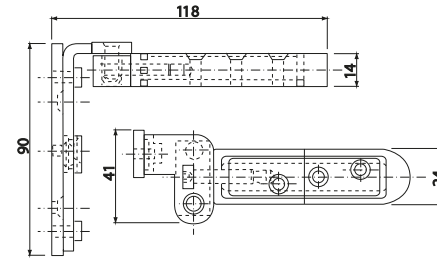
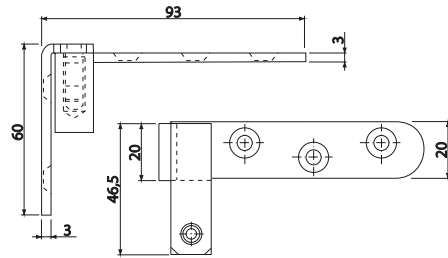
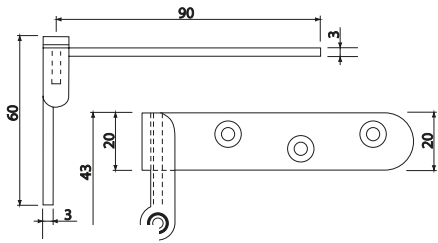
CIR 016



Sipariş Kodu	CAB-022	Yüzey Rengi	Kutu içi Ad.
1272701	CAB-022	Mat Krom	10 Ad.

Sipariş Kodu	CIR	Yüzey Rengi	Kutu içi Ad.
1272272	CIR-03	Çinko	6 Ad.

Sipariş Kodu	CIR-016	Yüzey Rengi	Kutu içi Ad.
1392684	CIR-016	Çinko	6 Ad.



Sipariş Kodu	Yüzey Rengi	Kutu içi Adet
1568367	Sarı Pirinç	1 Ad.
1565413	Nikel	1 Ad.



1 kapılık set ile 40 kg kapasite



1 kapılık set ile 55 kg kapasite



1 kapılık set ile 70 kg kapasite



Geniş ayar özelliği



Geniş ayar özelliği



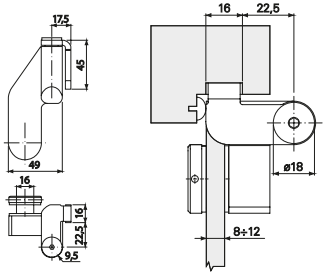
1 kapılık set ile 70 kg kapasite

CAB-V



Sipariş Kodu	CAB-V	Yüzey Rengi	Kutu İç Ad.
1617488	CAB-V Sol El	Mat Krom	1 Ad.
1617545	CAB-V Sağ El	Mat Krom	1 Ad.

Cam kalınlığı 8/10/12 mm. için uygundur.



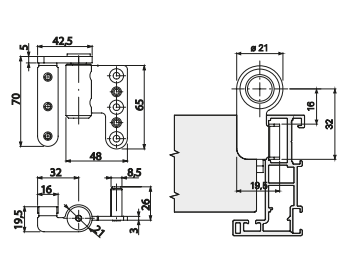
 1 kapılık set ile 100 kg kapasite

CAB-H



Sipariş Kodu	CAB-V	Yüzey Rengi	Kutu İç Ad.
1609979	CAB-H Sol El	Mat Krom	1 Ad.
1609981	CAB-H Sağ El	Mat Krom	1 Ad.

Yükseklik ayarı 0/+6 mm.



 1 kapılık set ile 160 kg kapasite

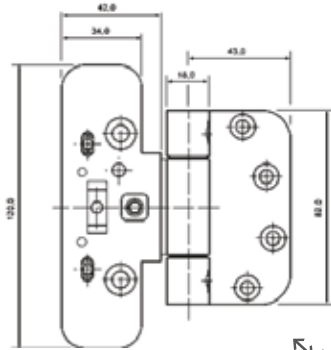
JUST 3D Radiuslu Model




*Ahşap ve Alüminyum kasa uygulamaları içindir.

*3 Yöne ayar yapılabilir.

*Paslanmaz çelik ve çelik malzemeden üretilmiştir.



Geniş ayar özelliği

 2 menteşe ile 100 kg kapasite
3 menteşe ile 140 kg kapasite

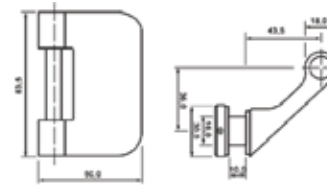
JUST 3D (Cam Kanat)



*Ahşap ve Alüminyum kasa uygulamaları içindir.

*3 Yöne ayar yapılabilir.

*Paslanmaz çelik ve çelik malzemeden üretilmiştir.



Geniş ayar özelliği

 2 menteşe ile 100 kg kapasite

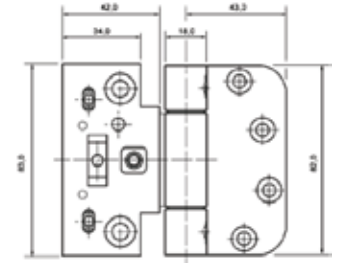
JUST 3D (Saç Kasa)




*Ahşap ve Alüminyum kasa uygulamaları içindir.

*3 Yöne ayar yapılabilir.

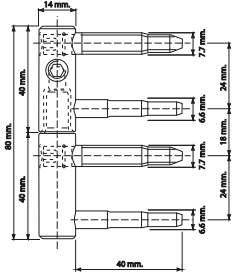

*Paslanmaz çelik ve çelik malzemeden üretilmiştir.



Geniş ayar özelliği

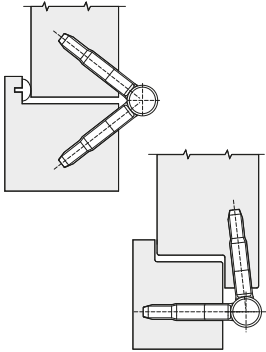
 2 menteşe ile 100 kg kapasite
3 menteşe ile 140 kg kapasite

11R Ø 14



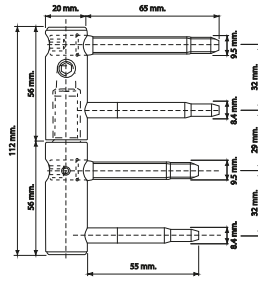

*Ahşap kapı ve pencereler içindir.

*3 Yöne ayar yapılabilir.



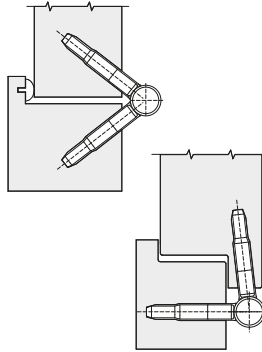
2 menteşe ile 80 kg kapasite

11R Ø 20



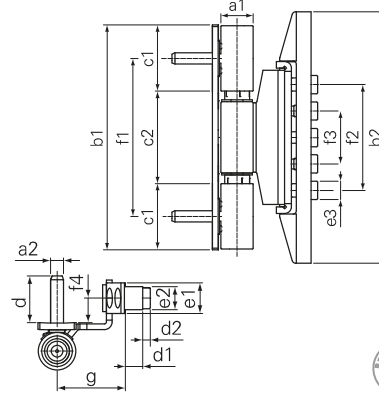
*Ahşap kapılar içindir.

*3 Yöne ayar yapılabilir.



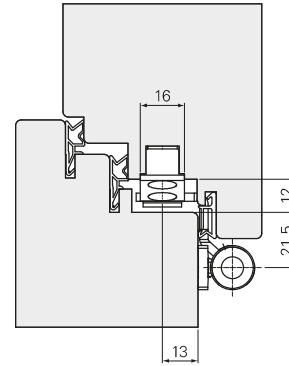
2 menteşe ile 120 kg kapasite

Ø 20



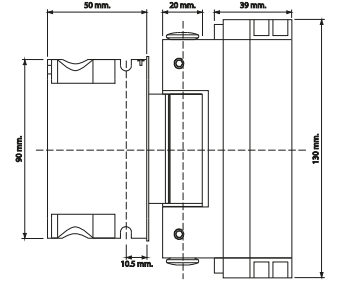

*Binili kapılar içindir.

*3 Yöne ayar yapılabilir.



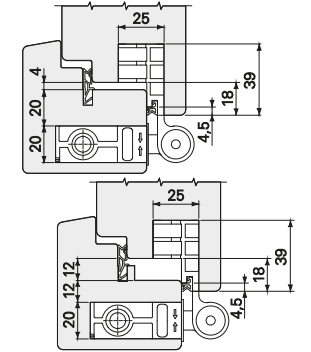
2 menteşe ile 160 kg kapasite

EASY 3D Ø 24



*Binili kapılar içindir.

*3 Yöne ayar yapılabilir.



2 menteşe ile 160 kg kapasite

**BİR MODEL TAKİP ETMEK YERİNE
BİR MODEL YARATTIK.**

WAVE
KOLU YENİDEN ŞEKİLLENDİR

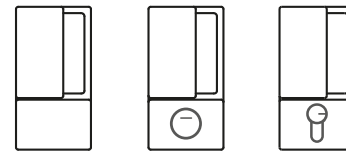


**Wave dünyaya geldi,
kavrama ve kapatmayı birleştiren minimal kol.**



Wave, her zaman birbirinden çok farklı olan hem sürgülü hem de sallanan kapılar için şekil sürekliliği yaratan ilk kulp: Wave, bir evin tüm kapılarında kulpun çaprazlamasına izin veriyor!

WAVE boyutları her versiyonu için aynıdır:



Tüm kapı tipleri için WAVE boyutları aynıdır:





WAVE, MENTEŞELİ KANAT KAPILAR İÇİN

Tüm kapatma versiyonları için benzersiz bir frezeleme, kapı üreticisinin tüm uygulamalar için tek bir standartlaştırılmış panel gerçekleştirmesini sağlar.

Wave'in montajı hızlıdır ve kurulum tamamlanmış olsa bile, kapatma çözümünün birkaç saniye içinde değiştirilmesine olanak tanır.

Üst kısım harekete ayrılmış ve mobil tutuşa ev sahipliği yapıyor.



Manyetik kilidin kullanıldığı kapılarda Wave.



Çentik üzerine hafif bir baskı, kapının kilitlenmesini ve açılmasını sağlayan kolu ortaya çıkarır.

WAVE Alt kısmında , kilitlemeye yarayan kısım bulunuyor. Mevcut versiyonlar şunlardır: WC, anahtarsız veya silindirik barel tipi .

Kapanan kapak, çırtıtlı bir sistemle kancalanır.



KAYAR KAPILAR İÇİN "WAVE" ÇÖZÜMÜ

SFS

Tüm tipler için benzersiz bir frezeleme, son kullanıcının kapanma versiyonunu her an değiştirmesine olanak tanır ve kapı üreticisi tüm uygulamalar için benzersiz bir standartlaştırılmış panel gerçekleştirebilir.

Üst kısım tutuşa ev sahipliği yapar. Wave Manyetik Kilit Polaris'ten farklı olarak, kulpa sabittir ve kapının kolayca çekilmesini sağlar.

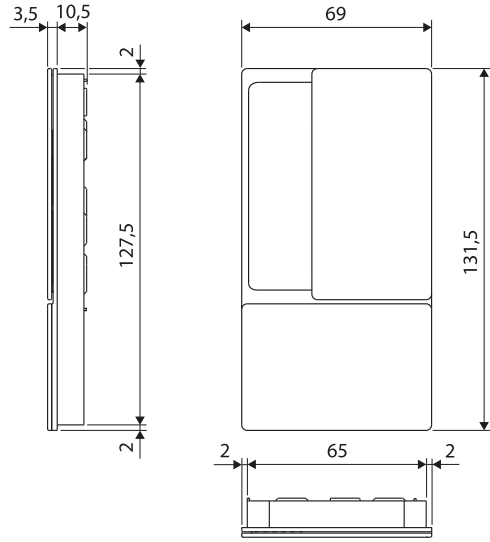


Gömme kulpa ile Scivola Tre Class

Çentik üzerine hafif bir baskı, kapının kilitlenmesini ve açılmasını sağlayan kolu ortaya çıkarır.

Alt kısımda Wave, kilitleme sistemi bulunmaktadır. Mevcut versiyonlar şunlardır: WC, anahtarsız veya silindirik barel tipi .

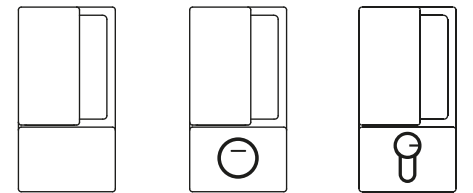
Denizden ilham alan tasarım: DALGA HAREKETİ




Wave, kapıyı açmak için tasarlanan yeni hareketi, sahilde kırılan ve kıyıda çekilen suyun hareketini gözler önüne seriyor. Wave tutacağı, güvenli ve rahat bir tutuş sağlar.



Wave, her zaman birbirinden çok farklı olan hem sürgülü hem de sallanan kapılar için şekil sürekliliği yaratan ilk kulp: Wave, bir evin tüm Okapılarında kulpun çaprazlamasına izin veriyor!




WAVE'in DÖRT FARKLI YÜZEY SEÇENEĞİ



ANAHTARSIZ



BANYO WC



SİLİNDİR BAREL

MENTEŞELİ KAPI İÇİN AKSESUARLAR



MANYETİK KİLİT POLARIS WAVE

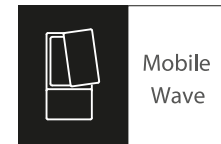
- Manyetik dille kilitleyin
- Banyo ve silindir barel versiyonları
- Backset 50-60



Siyah

FM Beyaz

Mat
kromyum
kaplama



Mobile
Wave

SÜRGÜ KAPI AKSESUARLARI **SFS**



SCIVOLA TRE CLASS


- Kanca ve gizli çekme kolu ile kilitleyin
- Banyo ve silindir barel versiyonları
- Backset 50



Siyah

FM Beyaz

Mat
kromyum
kaplama

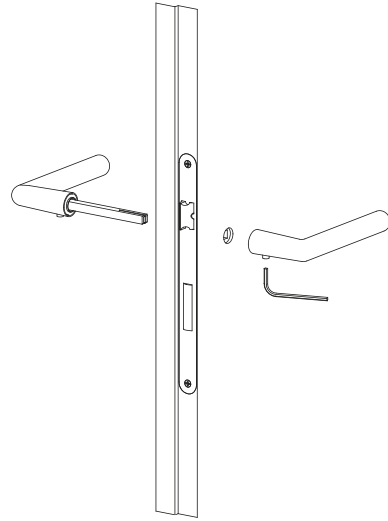


Fixed
Wave


nuda.

ROZETSİZ veya MİNİ ROZET SEÇENEĞİ SUNAN KAPI KOLU


Nuda, minimalist bir tasarım için, rozet olmadan montaj imkanı sağlayan, yenilikçi ve mükemmel bir patentli sisteme sahip kol koleksiyonudur. Montaj, teknik becerilere veya özel ekipmana ihtiyaç duymadan birkaç saniye içinde gerçekleşir. Nuda, her kalınlık ve kapı tipine uyarlanabilir. Fonksiyonları DIN 1906'ya göre garantilidir.



KAPI KOLLARI



Pure



Baar



Lieve



Pepe



Wind



Atlanta

TOPUZ SABİT KOL



Lui



Soap



Cham

**YÜZEY
RENK
SEÇENEKLERİ**

Satin Krom



Parlak Krom



Etna Siyah



Yester Bronz



Monviso Beyaz



Milano Gri



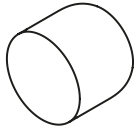
WC / BANYO seti



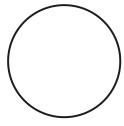
Nuda, kapı kolu tasarımına özel olarak eşleşecek ve görüntü açısından devamlılık sağlayacak WC / Banyo setleri sunmaktadır. Aynı zamanda teknik, işlevsel ve estetik bir unsur haline dönüşür.

Punto Set, Nuda koleksiyonunun tüm kapı kolları ile kombinlenebilir.

Kanat Panel kalınlığı 40 mm - 60 mm arası
Kare Mil Çapı 6 mm



27

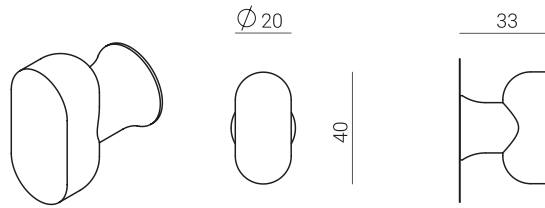


23

PURE ve WIND için WC / Banyo Seti



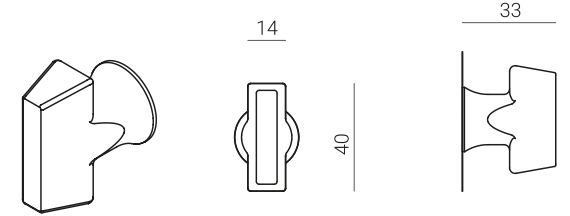
Kanat Panel kalınlığı 40mm - 60mm arası
Kare Mil Çapı 6 mm



ATLANTA için WC / Banyo Seti



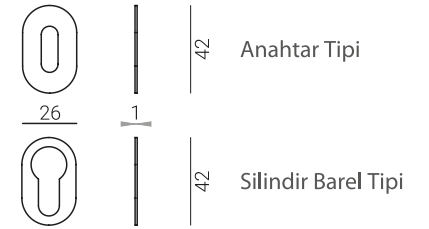
Kanat Panel kalınlığı 40mm - 60mm arası
Kare Mil Çapı 6 mm



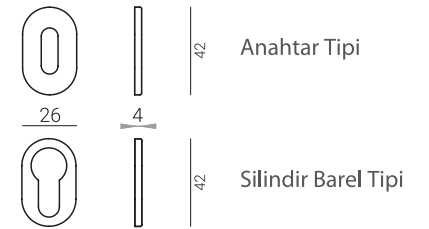
<p>Pure</p> <p>25 50 132</p> <p>Satine Krom Parlak Krom Etna Siyah Monviso Beyaz Yester Bronz</p>	<p>Baar</p> <p>133 51 22 14</p> <p>Satine Krom Etna Siyah Monviso Beyaz</p>	<p>Lieve</p> <p>140 61 62 20</p> <p>Satine Krom Etna Siyah Monviso Beyaz</p>
<p>Pepe</p> <p>136 52 25</p> <p>Satine Krom Etna Siyah Monviso Beyaz</p>	<p>Wind</p> <p>130 58</p> <p>Satine Krom Parlak Krom Etna Siyah Monviso Beyaz Yester Bronz</p>	<p>Atlanta</p> <p>24 58 130</p> <p>Satine Krom Parlak Krom Etna Siyah Monviso Beyaz Yester Bronz</p>
<p>Lui</p> <p>52 54</p> <p>Milano Gri Etna Siyah Monviso Beyaz</p>	<p>Cham</p> <p>57 50 19</p> <p>Milano Gri Etna Siyah Monviso Beyaz</p>	<p>Soap</p> <p>60 50 18</p> <p>Milano Gri Etna Siyah Monviso Beyaz</p>

ROZET TIPLERİ

A. Slim Rozet



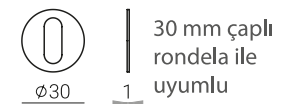
B. Bocchette Standart



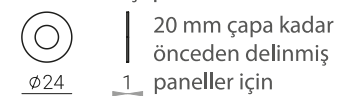
C. 30 mm çaplı rondela



D. Slim anahtar rozet tipi 30 mm çap



E. 24 mm çaplı rondela



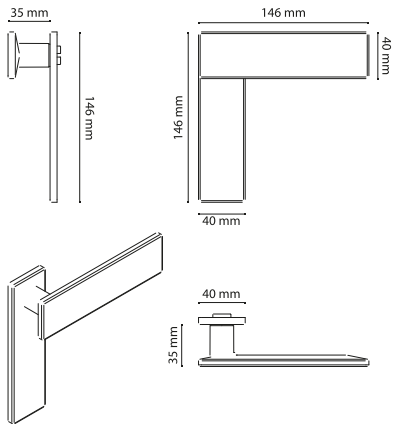
dnd



DUE



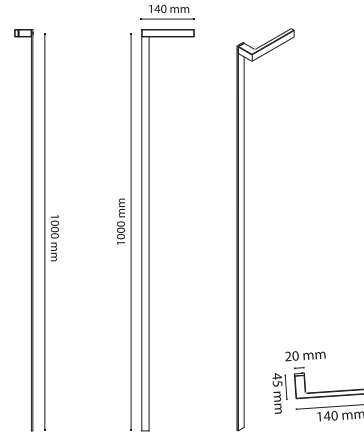
-  Power Mat krom
-  Power Satin krom
-  Nero Siyah



INFINITO



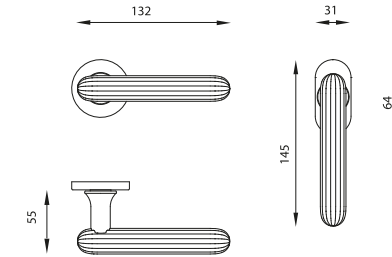
-  Power Satin krom
-  Doğal Pirinç



ZEPPELIN



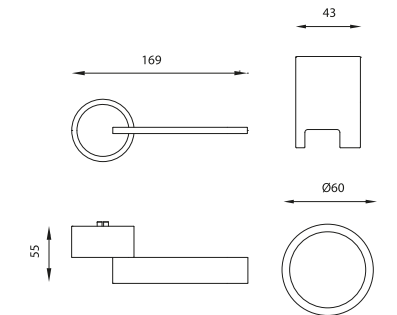
-  Ono Yeşil
-  PVD Antik Parlak Altın
-  ONV Parlak Nikel



TIMELESS



-  Ono Siyah
-  Ono Siyah
-  Ono Siyah
-  Ono Siyah
-  Ono Siyah



INTAKE



Sıcak Döküm Baskı Piriç



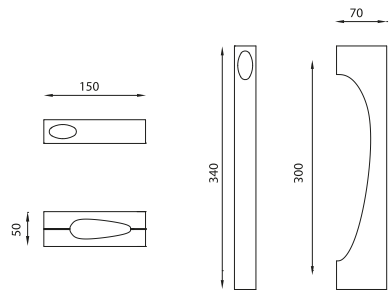
OC
Parlak Krom



ONO
Siyah



OBN
Bianco



AIRONE



Piriç



OLV
Parlak Piriç



OGC
Parlak Satine Bronz



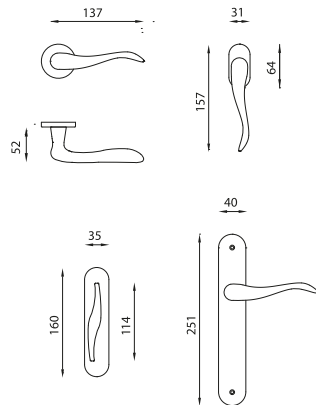
OCS
Satine Krom



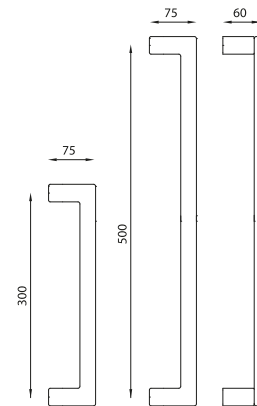
OS
Satine



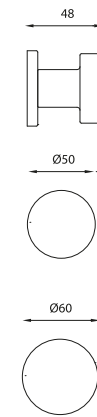

OC
Parlak Krom



CLOE

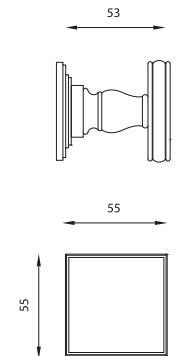


LUCREZIA



RONDO

nu
da.

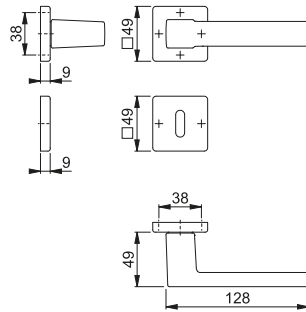


AUSTIN - 1769/843K/843KS



HOPPE-alüminyum, iç kapılar için, anahtar rozetli kol takımı:

- Kol yatağı: Serbest kollar için, yay sağ/sol kullanılabilir, bakım gerektirmeyen rulman
- Bağlantı: HOPPE yekpare çelikli HOPPE Hızlı Bağlantı kol mili (mil yuva/mil yuva)
- Alt konstrüksiyon: Plastik
- Sabitleme: Gizli, genel amaçlı vida

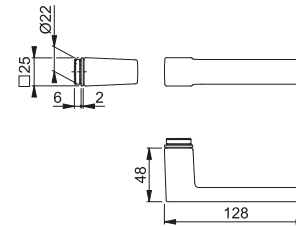


AUSTIN - 1769/645



HOPPE-alüminyum, iç kapılar için için mini rozetli kapı kolu takımı, anahtar rozetsiz:

- Kol yatağı: Serbest kollar için, bakım gerektirmeyen rulman
- Bağlantı: HOPPE yekpare çelikli HOPPE Hızlı Bağlantı kol mili (mil yuva/mil yuva)
- Sabitleme: Klipslenebilir, mini kol rozetleri
- Özellik: Vidasız montaj

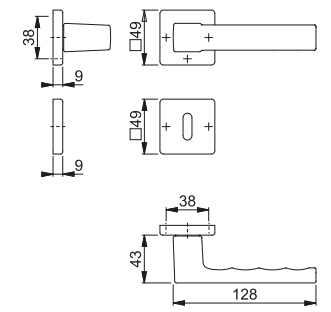


TOULON - 1737/843K/843KS



HOPPE-alüminyum, iç kapılar için, anahtar rozetli kol takımı:

- Kol yatağı: Serbest kollar için, yay sağ/sol kullanılabilir, bakım gerektirmeyen rulman
- Bağlantı: HOPPE yekpare çelikli HOPPE Hızlı Bağlantı kol mili (sabit mil/mil yuva)
- Alt konstrüksiyon: Plastik
- Sabitleme: Gizli, genel amaçlı vida



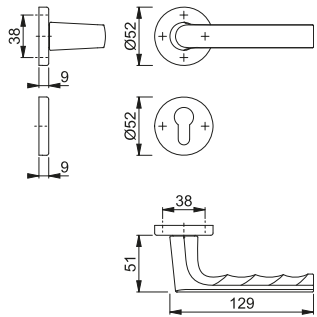
HOPPE®
Kapınıza yakışan kol.

HAMBURG - 1700/42K/42KS



HOPPE-alüminyum, iç kapılar için, anahtar rozetli kol takımı:

- DIN EN 1906: 37-0140A kriterlerine göre test edilmiştir, proje kolu
- Kol yatağı: Serbest kollar için, yay sağ/sol kullanılabilir, bakım gerektirmeyen rulman
- Bağlantı: HOPPE yekpare çelikli HOPPE Hızlı Bağlantı kol mili (mil yuva/mil yuva)
- Alt konstrüksiyon: Plastik
- Sabitleme: Gizli, genel amaçlı vida

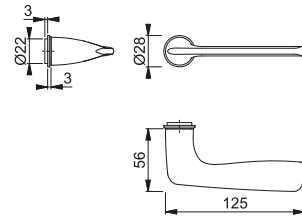


HOUSTON - M1623/845



HOPPE-pirinç, iç kapılar için mini rozetli kapı kolu takımı, anahtar rozetsiz:

- Kol yatağı: Serbest kollar için, bakım gerektirmeyen rulman
- Bağlantı: HOPPE yekpare çelikli HOPPE Hızlı Bağlantı kol mili (mil yuva/mil yuva)
- Sabitleme: Klipslenebilir, mini kol rozetleri
- Özellik: Vidasız montaj

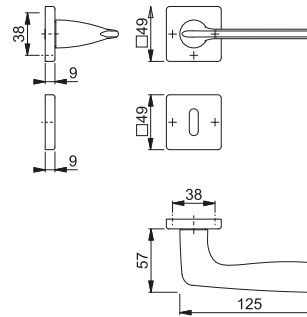


HOUSTON - M1623/843K/843KS



HOPPE-pirinç, iç kapılar için, anahtar rozetli kol takımı:

- DIN EN 1906: 37-0140A kriterlerine göre test edilmiştir, proje kolu
- Kol yatağı: Serbest kollar için, yay sağ/sol kullanılabilir, bakım gerektirmeyen rulman
- Bağlantı: HOPPE yekpare çelikli HOPPE Hızlı Bağlantı kol mili (sabit mil/mil yuva)
- Alt konstrüksiyon: Plastik
- Sabitleme: Gizli, genel amaçlı vida

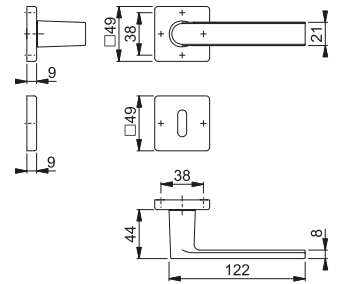


LOS ANGELES - M1642/843K/843KS



HOPPE-pirinç, iç kapılar için, anahtar rozetli kol takımı:

- DIN EN 1906: 37-0140A kriterlerine göre test edilmiştir, proje kolu
- Kol yatağı: Serbest kollar için, yay sağ/sol kullanılabilir, bakım gerektirmeyen rulman
- Bağlantı: HOPPE yekpare çelikli HOPPE Hızlı Bağlantı kol mili (sabit mil/mil yuva)
- Alt konstrüksiyon: Plastik
- Sabitleme: Gizli, genel amaçlı vida

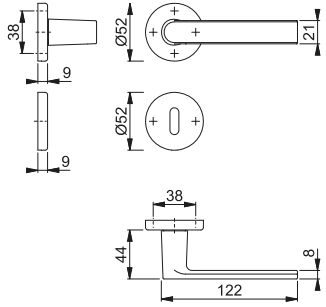


LOS ANGELES - M1642/42K/42KS

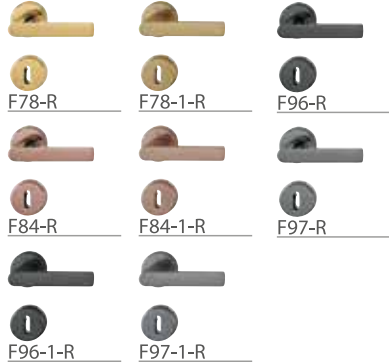


HOPPE-pirinç iç kapılar için, anahtar rozetli kol takımı:

- DIN EN 1906: 37-0140A kriterlerine göre test edilmiştir, proje kolu
- Kol yatağı: Serbest kollar için, yay sağ/sol kullanılabilir, bakım gerektirmeyen rulman
- Bağlantı: HOPPE yekpare çelikli HOPPE Hızlı Bağlantı kol mili (mil yuva/mil yuva)
- Alt konstrüksiyon: Plastik, destek kamlı
- Sabitleme: Gizli, boydan boya, anahtar,



RENKLER:

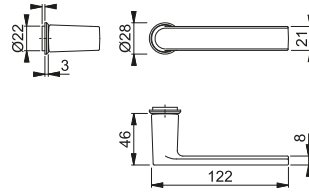


LOS ANGELES -

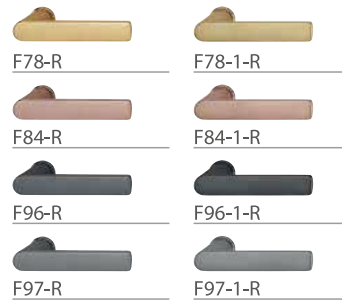


HOPPE-pirinç, iç kapılar için mini rozetli kapı kolu takımı, anahtar rozetsiz:

- Kol yatağı: Serbest kollar için, bakım gerektirmeyen rulman
- Bağlantı: HOPPE yekpare çelikli HOPPE Hızlı Bağlantı kol mili (mil yuva/mil yuva)
- Sabitleme: Klipslenebilir, mini kol rozetleri
- Özellik: Vidasız montaj



RENKLER:



TOPUZLU TAKIMLAR



AMSTERDAM
E1400




STOCKHOLM
E1140



M43



53



M83




MARSEILLE
E1138



PARIS
E138




E58




M81

ÇEKME KOLLAR VE EMNİYET ROZETLERİ



AMSTERDAM
6400




DALLAS
M543




LOS ANGELES
M6642




MARSEILLE
5710




VITÓRIA
M515




TOULON
6737



VALENCIA
M439



ATHINAI
M516, M517



E5011



5004



E5010



E5095AC



E5015



E5016



E5012



E5100



E5764




E5210




E5606




E5766




M553




E29ZNSB-ZA/
42HS




E42NSB-ZA/
42HS




E42NSA/42HS



E75ZNSB-ZA/
52S



E52NSB-ZA/
52S



E52NSA/52S

■ = Alüminyum

■ = Paslanmaz çelik

■ = Pirinç

HOPPE COMPACT SYSTEM - HCS

HOPPE



ATHINAI
HCS® M156S



CAPRI
HCS® M1950S



PERTH
HCS® A1880



ARLES
HCS® A1975



ATLANTA
HCS® A1530



GRONINGEN
HCS® A1885




LONDON
HCS® A113



PARIS
HCS® A138S,
K138S



Cam kapı
kanat adaptörü
HCS® GD
A760/761




Cam kapı
karşılığı
HCS® GD
A761/762



Çerçeveli cam
kapı adaptörü
HCS® GD
A763/764



HCS® dekoratif
rozetler



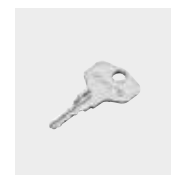
HCS®
dil seti



HCS®
karşılıklar



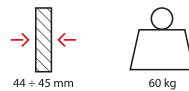
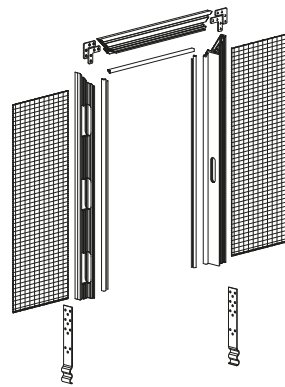
HCS® kilitleme
elemanları



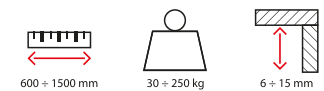
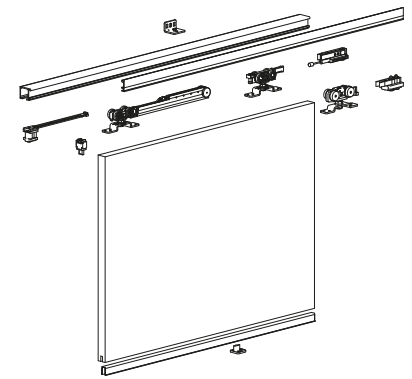
HCS®
grup anahtarı



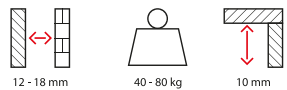
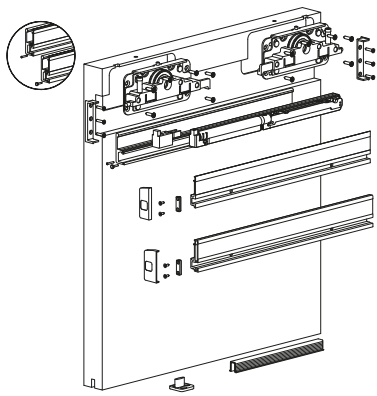
FUSION



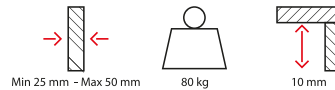
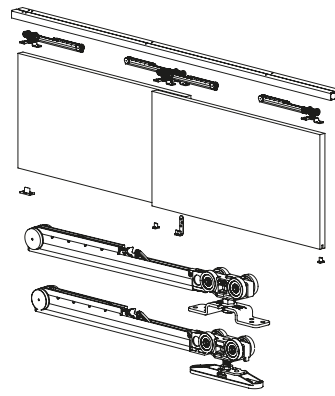
CLASSIC



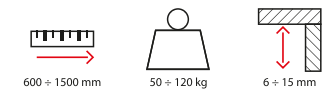
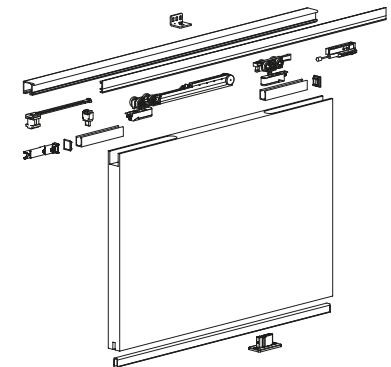
DIVA AIR



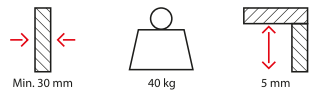

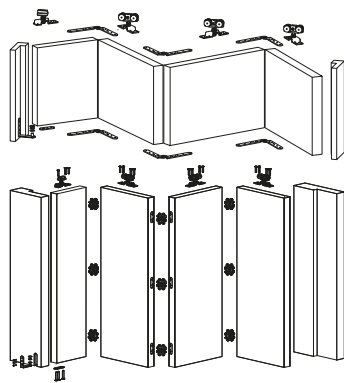
DRAG



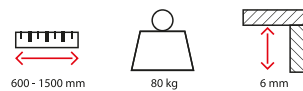
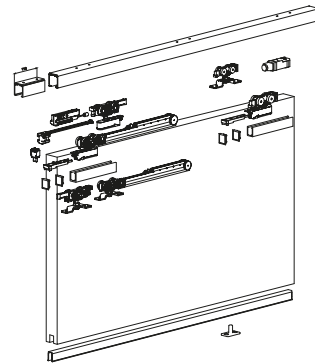
EVOLUTION



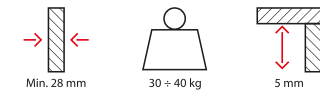
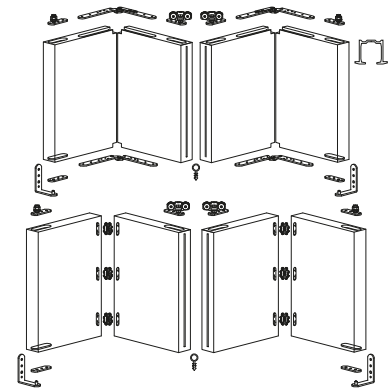
ACORDION



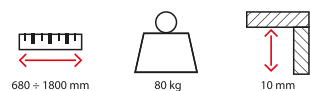
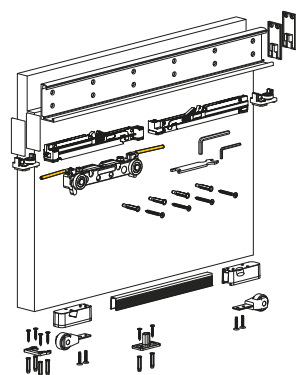
ALU FRAMES



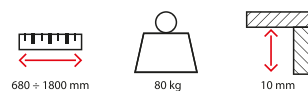
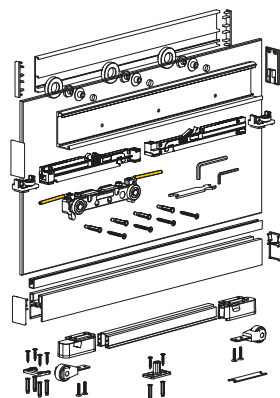
FOLDY



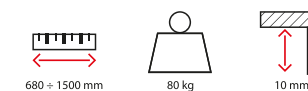
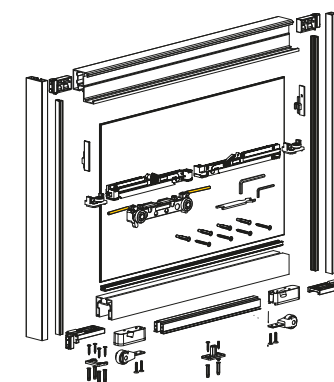
MAGIC 2



MAGIC 2 VETRO



MAGIC 2 FRAME



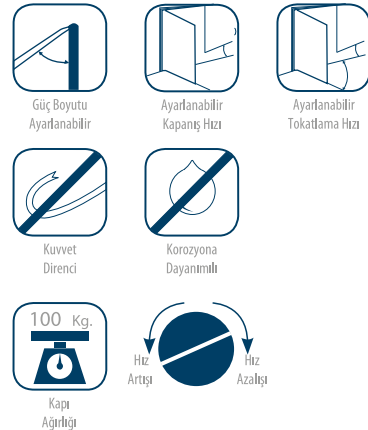
CDC-4800

Gizli Gömme Dişli Sistem Kapı Kapatıcı



Özellikler

- EN 2-4 ayarlanabilir değere sahip Gizli Gömme ve Dişli sistem Kapı Kapatıcı
- İki bağımsız aralıkta tamamen hidrolik kontrollü ayarlanabilir kapanma hızı
- Geri kontrol ile güç ayarlanabilir
- Sağ - Sol farkı olmayan tasarım
- Kayar kollu
- 70-120 derece arasında ayarlanabilir geri çekme kontrolü
- EN 1154'e göre test edilmiştir
- Maksimum kapı ağırlığı-100Kg'a kadar.
- Maksimum kapı genişliği-1100mm
- Yalıtım için minimum kapı kalınlığı-50mm
- Yüzey: Gümüş
- 100 Kg.




CDC-3800

Gizli Gömme Dişli Sistem Kapı Kapatıcı



Özellikler

- EN 3'lü Gizli Gömme Dişli sistem Kapı Kapatıcı
- İki bağımsız aralıkta tamamen hidrolik kontrollü ayarlanabilir kapanma hızı
- Yönsüz tasarım
- Kayar kollu
- Maksimum kapı ağırlığı-60Kg.
- Maksimum kapı genişliği-950mm
- İzolasyon için minimum kapı kalınlığı-35mm
- Yüzey: Gümüş



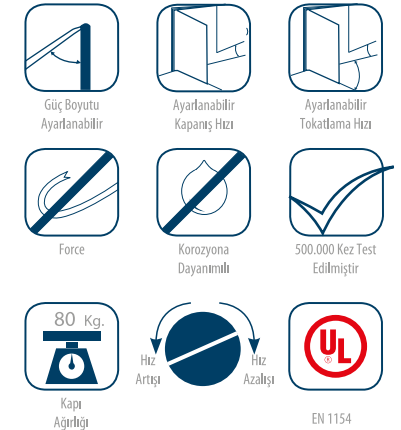
CDC-CA-6800

Gizli Gömme CAM ACTION Kapı Kapatıcı



Özellikler

- Ayarlanabilir kapatma kuvvetine sahip Cam Action Gizli Kapı Kapatıcı EN 2-4
- Kolay açma eylemi
- Güç ayarlanabilir
- İki bağımsız aralıkta ayarlanabilir kapanma hızı
- Yönsüz tasarım
- Kayar kollu
- 80Kg'a kadar maksimum kapı ağırlığı.
- Maksimum kapı genişliği-1100mm
- Yalıtım için minimum kapı kalınlığı-40mm
- Kapı kanadı ve vasistas üzerine monte edilebilir
- EN 1154'e göre test edilmiştir
- Yüzey: Gümüş



NSK-680

Dirsek Kollu Dişli Sistem Kapı Kapatıcı




Özellikler

Ayarlanabilir Kapanma Kuvvetine Sahip Dişli Sistem Dirsek Kollu Kapı Kapatıcı EN 2-4

- Kolay açma eylemi
- İki bağımsız aralıkta ayarlanabilir kapanma hızı
- Yönsüz tasarım
- Kayar Kollu
- Maksimum kapı ağırlığı-80kg.
- Maksimum kapı genişliği-950mm
- Kapı kanadı ve vasistas üzerine monte edilebilir
- Yüzey: Gümüş/Altın/Kahverengi/Antik Piring

İsteğe bağlı Aksesuarlar



Güç Boyutu Ayarlanabilir



Ayarlanabilir Kapanış Hızı



Ayarlanabilir Tokatlama Hızı



Kuvvet Direnci



Korozyona Dayanıklılık



500.000 Kez Test Edilmiştir



80 Kg. Kapı Ağırlığı



Hız Artışı/Azalışı



UL EN 1154

NSK-580-11

Dirsek Kollu Kapı Kapatıcı



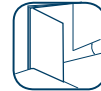
Özellikler

Ayarlanabilir Kapanma Kuvveti ile Dişli sistem Dirsek Kollu Kapı Kapatıcı EN 1/2

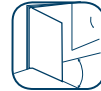
- Kolay açma eylemi
- İki bağımsız aralıkta ayarlanabilir kapanma hızı
- Yönsüz Tasarım
- Standart Dirsek Kol
- Maksimum kapı ağırlığı-45kg.
- Maksimum kapı genişliği-950mm
- Kapı kanadı ve vasistas üzerine monte edilebilir
- Yüzey: Gümüş



Güç Boyutu Ayarlanabilir



Ayarlanabilir Kapanış Hızı



Ayarlanabilir Tokatlama Hızı



Kuvvet Direnci



Korozyona Dayanıklılık



500.000 Kez Test Edilmiştir




45 Kg. Kapı Ağırlığı



Hız Artışı/Azalışı

NSK-980

Kayar Kollu Kapı Kapatıcı



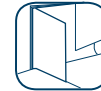
Özellikler

Kayar Kollu Kapı Kapatıcı EN 2-4

- İki bağımsız aralıkta (120°-15° ve 15°-0°) tamamen hidrolik kontrollü ayarlanabilir kapanma hızı
- Yönsüz Tasarım
- Kendinden regüleli geri kontrol
- Maksimum kapı ağırlığı-80Kg
- Maksimum kapı genişliği-1100mm
- Yüzey: Gümüş



Güç Boyutu Ayarlanabilir



Ayarlanabilir Kapanış Hızı



Ayarlanabilir Tokatlama Hızı



Kuvvet Direnci



Korozyona Dayanıklılık



500.000 Kez Test Edilmiştir



80 Kg. Kapı Ağırlığı



Hız Artışı/Azalışı



UL EN 1154

NSK-780

Dirsek Kollu Kapı Kapatıcı



Özellikler

Ayarlanabilir kapanma kuvvetine sahip Dişli Sistem Kapı Kapatıcı EN 2-5

- Kolay açma eylemi
- İki bağımsız aralıkta (120°-15° ve 15°-0°) ayarlanabilir kapanma hızı
- Yönsüz Tasarım
- Dirsek Kollu
- Ayarlanabilir Geri Çektirme
- EN 1154'e göre test edilmiştir
- Maksimum kapı ağırlığı-100Kg'a kadar.
- Maksimum kapı genişliği-1250mm
- Kapı kanadı ve vasistas üzerine monte edilebilir
- Yüzey: Gümüş

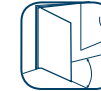
İsteğe bağlı Aksesuarlar



Güç Boyutu Ayarlanabilir



Ayarlanabilir Kapanış Hızı



Ayarlanabilir Tokatlama Hızı



Kuvvet Direnci



Korozyona Dayanıklılık



500.000 Kez Test Edilmiştir



100 Kg. Kapı Ağırlığı



Hız Artışı/Azalışı



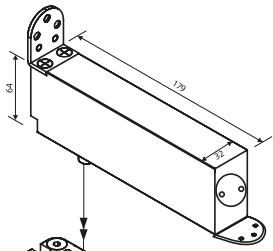
UL EN 1154

OCFH-W-105



Özellikler

- Hızlı ve kolay kurulum
- Uygun kapı ağırlığı: Max 105kg
- Uygun kapı genişliği: 1100-1250mm
- Uygun kapı kalınlığı: >50
- Açılma açısı: 90°
- Pürüzsüz yumuşak hareket
- Düşük kurulum maliyeti ve süresi
- Açık tutun standart: 90 ° 'de açık tutun
- Yüzey : SS Paslanmaz 304 sınıfı,
- EN 1154 uyarınca test edilmiştir



Paketleme

Standart salmastra üst pivot setinden oluşur

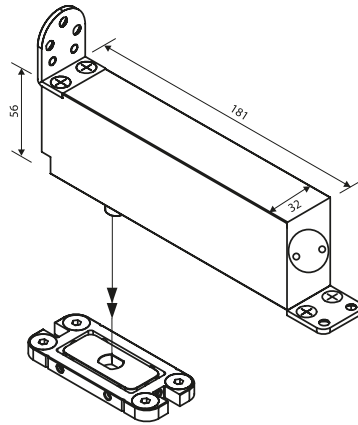


OCFH-W-100



Özellikler

- EN 1154 ile uyumlu
- Hızlı ve kolay kurulum
- Uygun kapı ağırlığı: Max 100kg
- Uygun kapı genişliği: 750-1000mm
- Uygun kapı kalınlığı: >40
- Açılma açısı: 150°
- Pürüzsüz yumuşak hareket
- Düşük kurulum maliyeti ve süresi
- Açık tutun standart: 90 ° 'de açık tutun
- Kalite: SS 304 kalite, Yüzey : SSS
- EN 1154 uyarınca test edilmiştir

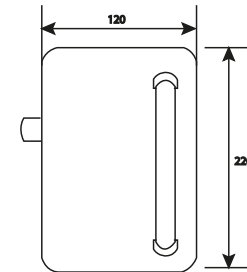


SDL-12-A



Özellikler

- SDL-12-B için Saplı Darbe Kutusu
- Sabit 'D' Tipi saplı
- Kare kesit tasarımı
- 10-12 mm cam için uygundur
- Paslanmaz Çelik Sınıf 304

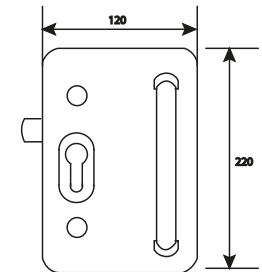


SDL-12-B



Özellikler

- 'D' Tipi Kulplu Cam Kapı Kilidi
- Kare kesit tasarımı
- 10-12 mm cam kalınlığına uygun
- Euro profil silindir ile birlikte verilir
- veyüksek güvenlik anahtarları
- Paslanmaz Çelik Sınıf 304

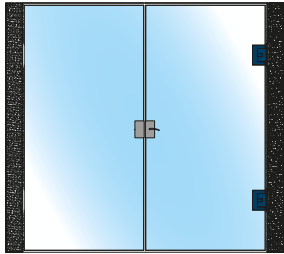
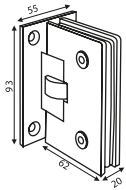


OGC-DH-SC-1



Özellikler

- Duvardan cama menteşe 90 °
- 35 ° - 90 ° arası Kendiliğinden Merkezlenen yay hareketi
- Her iki yönde açılabilir
- Açık noktayı 90'da tutun °
- Paslanmaz Çelik Sınıf 304
- Cam Kalınlığına Uygun 10mm / 12mm
- Yüzey: SSS/PSS

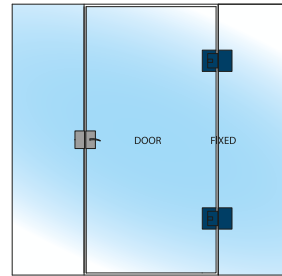
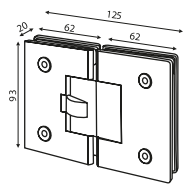


OGC-DH-SC-2



Özellikler

- Camdan cama menteşe 180 °
- 35 ° - 90 ° arası Kendiliğinden Merkezlenen yay hareketi
- Açık noktayı 90'da tutun °
- Paslanmaz Çelik Sınıf 304
- Cam Kalınlığına Uygun 10mm / 12mm
- Yüzey: SSS/PSS

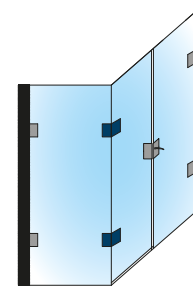
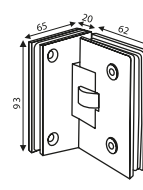


OGC-DH-SC-4



Özellikler

- Camdan cama menteşe 90 °
- 35 ° - 90 ° arası Kendiliğinden Merkezlenen yay hareketi
- Açık noktayı 90'da tutun °
- Paslanmaz Çelik Sınıf 304
- Cam Kalınlığına Uygun 10mm / 12mm
- Yüzey: SSS/PSS

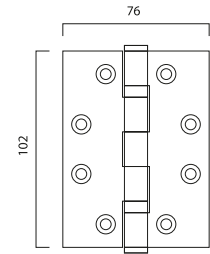


OZ-BHF-2BB



Özellikler

- Bilyeli yaprak menteşe
- 120dk ahşap ve 240dk metal yangın/dumana dayanıklı kapılar için uygundur
- Yüksek performanslı bilyalı yataklı mafsallı
- Kapının düzgün hareketi için tasarlanmıştır
- Geliştirilmiş dayanıklılık için 2 bilyeli yatak ve 5 mafsallı
- Ahşap ve metal kasalar için uygundur
- Paslanmaz çelik 304 kalite
- Köşeli veya oval versiyonu mevcuttur.
- 100-120kg'a kadar yük taşıma kapasitesi
- Kaplamalar: SSS/PSS/PVD



Standard Colours

		
Beyaz (0303)	Krem (1047)	Akçaağaç (1740)
		
Koyu Kahve (8004)	Gümüş (0701)	Gri (D838)
		
Kırmızı (3073)	Açık Kahve (8018)	Siyah (0001)
Ahşap Desenli Renkler		
		
Amerikan Çınar (W042)	Kireçli Meşe (W532)	Kayın (W046)
		
Amerikan Beyaz Meşe (W502)	Orta Meşe (W512)	Avrupa Ceviz (W018)
		
Sapele (W501)	Tik (W522)	Amerikan Siyah Walnut (W804)
		
Amerikan Kiraz (W552)	Kül (W047)	
Metalik Renkler		
		
Altın (0502)	Bronz (0501)	Bakır (0503)
		
Satin Eloxallı Alüminyum (M203)	Parlak Cilalı Krom (M403)	Satin Paslanmaz Çelik (M404)

AKUSTİK VE DUMAN FITİLLERİ




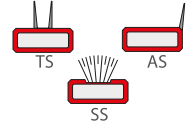













Batwing® akustik ve duman sızdırmazlığımız açılma ve kapanmayı en aza indirir Eşsiz, kavisli elastomerik kanatları sayesinde kapı kanadının direnci. Bunlar da hizmette sürekli performansın dayanıklılığını sağlanmasına yardımcı olur.

Akustik , Duman ve Intumesent Yangın Fitilleri



KOMBİNE AKUSTİK, DUMAN VE YANGIN FITİLLERİ

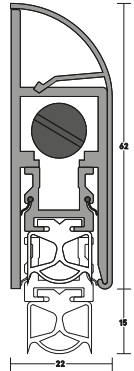
	DS	Finesse™	Düz Yangın Fitili	TS, AS and SS Fırçalı
				
	Akustik, duman ve yangın önleme için eksiksiz çözüm.	Üstün estetik ile akustik, duman ve yangın koruması için eksiksiz çözüm	Intumesent Yangın Fitili Duman izolasyonu gerekmeyen uygulamalar için.	Elastomerik yns veya fırça yığı duman contası ekleri seçeneklerine sahip duman ve yangın contaları.
10 x 3mm & 10 x 4 mm contalar 30 dakika yangın dayanımı sağlayabilir *iki paralel conta ile 60 dakika yangın dayanımı sağlamak için sert ağaçta uygulanır.				
	10 x 4mm (LP1004DS)		10 x 3mm (LP1003)	10 x 4mm (LP1004)
15 x 4 mm contalar Yumuşak ahşap yapılar veya kapı ile çerçeve arasındaki boşluğun normalden fazla olduğu yerler için uygundur.				
	15 x 4mm (LP1504DS)	15 x 4mm (Finesse™)	15 x 4mm (LP1504)	
20 x 4 mm fitiller 60 dakika yangın dayanımı sağlar. *Menteşelerin etrafına sığacak şekilde gömülebilir.				
	20 x 4mm (LP2004DS)	20 x 4mm (Finesse™)	20 x 4mm (LP2004)	Kapı çerçevesi ve duvar arasında da kullanılabilir
25 x 4 mm Ölçüde geniş fitiller kapı deformasyonunu önlemeye yardımcı olur.				
	25 x 4mm (LP2504DS)		25 x 4mm (LP2504)	
Duman fitili malzemesi	Elastomerik kulaklar 4 mm veya 6 mm	Elastomerik kulaklar 4mm	n/a	TS – Elastomerik kulak 4mm veya 6mm, AS – Elastomerik kulak 4mm veya 6mm, SS – Poli-propilen fırça havı 4mm
Min/maks boşluk boyutu	3mm / 4mm**	3mm / 4mm**	3mm / 4mm	3mm / 4mm**
Nominal conta boyutları	Tüm contalar 1m ve 2.1m standart uzunluklarda mevcuttur. Diğer uzunluklar özel sipariş üzerine mevcuttur. Ayrıca 10 mm – 70 mm genişlik ve 2.5 mm – 15 mm derinlik arasında değişen yangın contaları da üretebiliriz. Örneğin. LP3004 (30 x 4 mm), LP3804 (38 x 4 mm) LP4004 (40 x 4 mm)			
Montaj	Tüm şişen yangın contalarımız kendinden yapışkanlı bir desteğe sahiptir. Kullanılan yapıştırıcı, üzerinde etkili bir bağ elde etmenin genellikle zor olduğu MDF de dahil olmak üzere çok çeşitli malzemeler üzerinde mükemmel yapışma sağlamak üzere özel olarak seçilmiştir.			
Yüzey renk	Tüm akustik, duman ve yangın yalıtım malzemelerimiz bir dizi standart ve özel renkte mevcuttur – renk tablosuna bakınız.			

* Uygulama referansları sonraki sayfalardadır.
**Daha büyük boşluklar için uygun contalar istek üzerine mevcuttur

LAS8009 si - Yüzeyden Giyotin



Kavisli, ağır hizmet tipi yüzü sabit otomatik giyotin sabitleme vidalarını gizleyen ve bir son derece pürüzsüz dış görünüm. Yüksek zelliklere sahiptir. Mühürü kaldıran verimlilik mekanizması kapı birkaç milimetre açılır açılmaz zemin; daha düşük kapı çalıştırma kuvvetleri ile sonuçlanır. Güç bağlantısı gerektirmez. Düz olmayan zeminlerde kendiliğinden yayılan mühür, yükseklik sabitleme vidalarından bağımsız olarak ayarlanabilir.

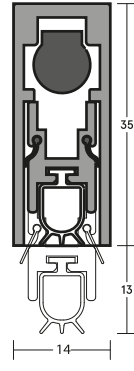


LAS8009 si

LAS8001 si - Kapı İtici Giyotin



İnce, zıvanalı otomatik giyotin., contayı net bir şekilde kaldıran yüksek verimli bir mekanizma kapı biraz açılır açılmaz zeminin birkaç milimetre daha düşük kapı çalıştırma kuvvetleri ile devreye girer. Güç bağlantısı gerektirmez. Düzgün olmayan zeminlerde bile otomatik olarak şekil alır ve conta yüksekliği bağımsız olarak ayarlanabilir sabitleme vidaları bağlantısı yapılır.

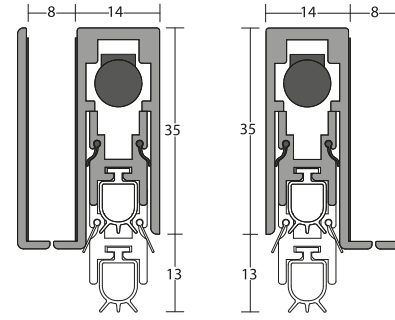


LAS8001 si

LAS8002G si - Kapı Altı Giyotin



Cam kapılar için uygun ince bir yüzü sabitlenmiş giyotin - Menteşeli ahşap veya alüminyum çerçevelere ise pürüzsüz gömme bir sırt plaka görseli ile estetik bir görünüm yaratır. LAS8002G si özellikleri contayı net bir şekilde kaldıran yüksek verimli bir mekanizma kapı birkaç milimetre açılır açılmaz zemine daha düşük kapı çalıştırma kuvvetleri ile baskı yapar.



LAS8002G si
(sağ açılım)

LAS8002G si
(sol açılım)

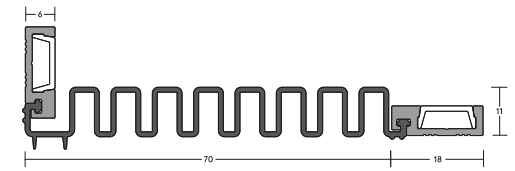
LAS9050 si & LAS9070 si Parmak Koruyucu



Bu orta derece parmak koruma ızdırmazlık sistemi, menteşeli kapılarda korkunç yaralanmalara neden olan parmakları kısıtirma konusunda kalkan görevi görür. Her iki tarafını da korur; menteşe mafsalı üzerinde LAS9050 si kapı yan ve menteşe boşluğu tarafında LAS9070 si kullanılır.



LAS9050 si



LAS9070 si

30 DAKİKA YANGIN DAYANIMLI

Tek Kanat / Tek Kanat Çift Taraf



Lorient pürün kodları
P1504DS (or LP1504 Finesse™)
LAS8001 si with LAS4002
LP2004 (x2)

Kullanıldığı yer;
kafa, kilit dili ayakları,
menteşe ayakları,
kapı eşiği çerçevesinin
arkası.



31dB ^{Rw} _{STC}

Resimdeki ürün kombinasyonu için
akustik performans:



Lorient ürün kodları
LP1504 (or LP1004) plus Batwing® LAS1212
LAS8001 si ile LAS4001
LP2004 (x2)

Kullanıldığı yer;
kafa, kilit dili ayakları,
menteşe ayakları,
kapı eşiği çerçevesinin
arkası.



31dB ^{Rw} _{STC}

Resimdeki ürün kombinasyonu için
akustik performans:



Lorient ürün kodları
LP1504 (or LP1004) plus Firtree™ LAS1011
LAS8005 si ile LAS4001
LP2004 (x2)

Kullanıldığı yer;
kafa, kilit dili ayakları,
menteşe ayakları,
kapı eşiği çerçevesinin
arkası.



31dB ^{Rw} _{STC}

Resimdeki ürün kombinasyonu için
akustik performans:

Not: Yangın sızdırmazlığını kesen menteşelerin, şişen dolgu macur veya özel menteşe pedleri üzerine yataklanmasını tavsiye ederiz.

Tek Kanat / Tek Kanat Çift Taraf



Lorient pürün kodları
LP1004 (or LP1504) plus LAS7001 si
LAS8005 si ile LAS4001
LP2004 (x2)

Kullanıldığı yer;
kafa, kilit dili ayakları,
menteşe ayakları,
kapı eşiği çerçevesinin
arkası.



31dB ^{Rw} _{STC}

Resimdeki ürün kombinasyonu için
akustik performans:

Çift Kanat / Tek Kanat Çift Taraf



Lorient ürün kodları
LP1504DS (or LP1504 Finesse™)
LAS8001 si ile LAS4001
LP2004 (x2)

Kullanıldığı yer;
kafa, kilit dili ayakları,
menteşe ayakları,
kapı eşiği çerçevesinin
arkası.



31dB ^{Rw} _{STC}

Resimdeki ürün kombinasyonu için
akustik performans:

Notlar: Binili uygulamalar için önerilmez.
Yangın sızdırmazlığını kesen menteşelerin, şişen dolgu macunu veya özel menteşe pedleri üzerine yerleştirilmesini tavsiye ederiz.

60 DAKİKA YANGIN DAYANIMLI

Tek Kanat / Tek Kanat Çift Taraf



Lorient ürün kodları
LP2004DS (or LP2004 Finesse™)
LAS8005 si ile LAS4001
LP2004 (x2)

Resimdeki ürün kombinasyonu için
akustik performans:

Kullanıldığı yer;
kafa, kilit dili ayakları,
menteşe ayakları,
kapı eşiği çerçevesinin
arkası.

31dB_{Rw}_{STC}



Tek Kanat / Tek Kanat Çift Taraf



Lorient ürün kodları
LP1004 plus LP1004DS
LAS8001 si ile LAS4002
LP2004 (x2)

Resimdeki ürün kombinasyonu için
akustik performans:

Kullanıldığı yer;
kafa, kilit dili ayakları,
menteşe ayakları,
kapı eşiği çerçevesinin
arkası.

31dB_{Rw}_{STC}



Not: Yangın sızdırmazlığını kesen menteşelerin, şişen dolgu macunu veya özel menteşe şeritlerimiz üzerine yataklanmasını tavsiye ederiz. Giyotin conta, şişen bir kaplama kitinin eklenmesiyle daha fazla korunabilir.

Çift Kanat / Tek Kanat Çift Taraf

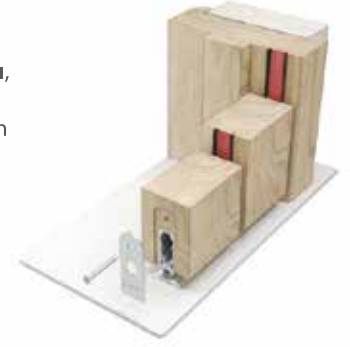


Lorient pürün kodları
LP2004DS (or LP2004 Finesse™)
LP2004 plus LP2004DS or LP2004 Finesse™
LAS8001 si with LAS4001
LP2004 (x2)

Resimdeki ürün kombinasyonu için
akustik performans:

Kullanıldığı yer;
kafa, kilit dili ayakları,
menteşe ayakları,
kapı eşiği çerçevesinin
arkası.

31dB_{Rw}_{STC}



Çift Kanat / Tek Kanat Çift Taraf



LP1004 plus LP1004DS
LP1004 (x3) plus LP1004DS
LAS8001 si ile LAS4001
LP2004 (x2)

Resimdeki ürün kombinasyonu için
akustik performans:

Kullanıldığı yer;
kafa, kilit dili ayakları,
menteşe ayakları,
kapı eşiği çerçevesinin
arkası.

31dB_{Rw}_{STC}



Notlar: binili uygulamalarda önerilmez..
Toplantı direklerinde yalnızca bir birleşik yangın ve duman yalıtımı gereklidir, yani 3 x LP1004 artı 1 x LP1004DS.
Yangın sızdırmazlığını kesen menteşelerin, şişen dolgu macunu veya özel menteşe şeritlerimiz üzerine yataklanmasını tavsiye ederiz. Giyotin conta, ilave ile daha fazla korunabilir şişen bir kaplama kiti.

AGB
ALBAN GIACOMO SpA



CERTIFICATE

FITOUT
INTERIOR
HARDWARE

Altınşehir Mah. Notayolu Caddesi Arınç Sokak No: 16-18B
Ümraniye - İSTANBUL - TÜRKİYE - 34775
www.fitoutmimari.com.tr

has been appointed as

Official Distributor for AGB
locks, hinges, cylinders and bolts

Romano D'Ezzelino, Italy
September 2021

Matteo Dalla Rosa
Matteo Dalla Rosa
Export Sales Manager

COLOMBO

FITOUT MİMARİ DONANIMLAR LTD
Altınşehir Mah. Notayolu Caddesi Arınç
Sokak No: 16-18B
Ümraniye / İSTANBUL - 34775

Terno d' Isola, 30 August 2021
Nu. Ref.: JC/mv - 300/21
Object: Official Distributor Declaration

COLOMBO DESIGN, a corporation having its principal place of business at Via Baccanello, 22
24030 Terno d'Isola (BG) Italy, by this letter we certify that **FITOUT MİMARİ DONANIMLAR
LTD** is our official distributor for our range of decorative hardware.

This certificate has been given as per request of **FITOUT MİMARİ DONANIMLAR LTD.**

Yours sincerely

COLOMBO DESIGN SPA
CEO
Michele Colombo

COLOMBO DESIGN S.p.A.
Via Baccanello, 22 - 24030 Terno d'Isola (BG) Italia - ☎ 035 49.41.001 - Export Office ☎ (+39) 035.50.54.75
Cap. Soc. € 6.200.000 i.v. - R.E.A. BG 214368 - Reg. Imp. BG 38269 - C.F. - P. IVA 02982910054
Internet: <http://www.colombodesign.it> - e-mail: info@colombodesign.it

SFS

SFS Intec Srl Unipersonale
Via Castellfranco Veneto n. 71,
IT-33170 Pordenone
Italy

**FITOUT INTERIOR
HARDWARE**
Altınşehir Mahallesi, Notayolu
Caddesi, Arınç Sokak No: 16-
18, 34775, Ümraniye -
İstanbul - TÜRKİYE.

Pordenone, 2. September 2021

Object: Gentleman agreement distributor partner 2021

SFS Intec Srl Unipersonale hereby confirms that company **Fitout Interior
Hardware** is our preferred partner for the distribution of hinges for doors and
windows in Turkey

This agreement is valid till December 31st 2021.

Best regards,
SFS Intec S.r.l. unipersonale, Division Construction

Mr. Stefano Solari
General Manager
SFS Intec Srl Italy

SFS Intec S.r.l. unipersonale | Division Construction
Via Castellfranco Veneto n. 71 | IT-33170 Pordenone | www.sfsintec.it
Azienda che opera con capitale wholly owned (100% 2002) - Società soggetta a direzione e coordinamento da parte di SFS Group AG (Svizzera)
Capitale sociale Euro 10.000.000 interamente versato - N. Id. Imp. 06/00049/00000000000 - Codice Fiscale 06652420304 - Partita IVA 01360270304



FITOUT MİMARİ DONANIMLAR LTD.ŞTİ.

Altınşehir Mahallesi, Natoyolu Caddesi, Arınç Sokak No: 16-18, 34775, Ümraniye – İstanbul – TÜRKİYE
+90(532) 589 23 66 +90(530) 302 28 41 +90 (216) 540 27 72 info@fitoutmimari.com.tr www.fitoutmimari.com.tr